



Prefeitura de
CAUCAIA

CERTIDÃO DE DIVULGAÇÃO

Período: **6.º BIMESTRE de 2018 (janeiro/dezembro)**

Relatório: **Relatório Resumido de Execução Orçamentária - RREO**

Data da Publicação: **30 de Janeiro de 2019**

Certifico que o **Relatório Resumido de Execução Orçamentária – RREO do sexto bimestre de 2018 (janeiro/dezembro)**, elaborado em conformidade com a LC 101/2000 e com as portaria da Secretaria do Tesouro Nacional, foi afixado no flanelógrafo desta prefeitura, onde permanecerá afixado até 30 de Março de 2019, conforme estabelece a legislação vigente, art. 28, inciso X da Constituição Estadual e Acórdão do STJ – AC , Unân. Da 1ª T PUL. N.º DJ de 25/04/1994, Pag 9208 – Rec. Esp. 41.867-4, Relator Ministro Demócrito Reinaldo – Advs. Resato Donadio Munhoz e Pedro Orestes Serondo.

Prefeitura Municipal de Caucaia, em 30 de Janeiro de 2019.

Naumi Gomes de Amorim
Prefeito Municipal



Prefeitura de
CAUCAIA

CERTIDÃO DE DIVULGAÇÃO POR MEIO ELETRÔNICO

Período: **6.º BIMESTRE de 2018 (janeiro/outubro)**

Relatório: **Relatório Resumido de Execução Orçamentária - RREO**

Data da Publicação: **30 de Janeiro de 2019**

<https://www.caucaia.ce.gov.br/index.php?tabela=pagina&acao=transparencia>

Certifico que o Relatório Resumido de Execução Orçamentária – RREO do sexto bimestre de 2018 (janeiro/outubro), elaborado em conformidade com a LC 101/2000 e com a portaria da Secretaria do Tesouro Nacional, se encontra disponibilizado para consulta do público por intermédio de mídia através do endereço eletrônico de acesso: **<https://www.caucaia.ce.gov.br/index.php?tabela=pagina&acao=transparencia>**, sítio oficial do município de Caucaia, atendendo desta forma ao que se encontra determinado pelo Art. 48 da LC. 101 de 04 de maio de 2000, pelo que firmamos a presente certificação informando que referida publicação permanecerá disponível no já identificado sítio em formato **pdf**, até o encerramento do exercício de 2019.

Prefeitura Municipal de Caucaia, em 30 de Janeiro de 2019

Naumi Gomes de Amorim
Prefeito Municipal

GOVERNO MUNICIPAL DE CAUCAIA
Relatório Resumido de Execução Orçamentária

Balanco Orçamentário

Orçamento Fiscal e da Seguridade Social

Período: Janeiro a Dezembro de 2018/Bimestre: Novembro e Dezembro

BR/0001/2018 - Anexo 1/LR - Art. 52 - inciso I, alíneas "a" e "b", do inciso II, e §1º

Receitas Orçamentárias	Previsão Inicial	Previsão Atualizada (a)	Receitas Realizadas			Saldo (a-c)	
			Até Bimestre (c)		%		
			No Bimestre (b)	% (b/a)			(c/a)
Receitas Orçamentárias							
Receitas (Exceto Intra-Orçamentárias) (I)	686.500.000,00	686.500.000,00	109.521.422,16	15,95	621.311.426,79	90,50	65.188.573,21
Receitas Correntes	624.291.150,00	624.291.150,00	107.912.158,55	17,29	619.000.817,20	99,15	5.290.332,80
Impostos, Taxas e Contribuições de Melhoria	77.090.150,00	77.090.150,00	11.818.927,23	15,33	73.781.154,64	95,71	3.308.995,36
Impostos	75.450.150,00	75.450.150,00	11.149.331,70	14,78	70.542.945,05	93,50	4.907.204,95
Taxas	1.640.000,00	1.640.000,00	669.595,53	40,83	3.238.209,59	197,45	-1.598.209,59
Contribuições	61.100.000,00	61.100.000,00	11.346.144,58	18,57	47.612.209,64	77,93	13.487.790,36
Contribuições Sociais	20.200.000,00	20.200.000,00	6.430.968,69	31,84	20.519.770,24	101,58	-319.770,24
Contribuição para o Custeio do Serviço de	40.900.000,00	40.900.000,00	4.915.175,89	12,02	27.092.439,40	66,24	13.807.560,60
Receita Patrimonial	15.225.000,00	15.225.000,00	-7.342.666,98	0,00	-5.053.975,02	0,00	20.278.975,02
Exploração do Patrimônio Imobiliário do	0,00	0,00	0,00	0,00	6.018,10	0,00	-6.018,10
Valores Mobiliários	14.875.000,00	14.875.000,00	-7.363.666,98	0,00	-5.218.735,02	0,00	20.093.735,02
Delegação de Serviços Públicos Mediante	350.000,00	350.000,00	21.000,00	6,00	158.741,90	45,35	191.258,10
Transferências Correntes	466.652.000,00	466.652.000,00	91.487.775,42	19,61	491.203.450,28	105,26	-24.551.450,28
Transferências da União e de suas Entidades	178.614.000,00	178.614.000,00	41.035.258,30	22,97	196.157.742,28	109,82	-17.543.742,28
Transferências dos Estados e do Distrito	101.513.000,00	101.513.000,00	16.680.607,85	16,43	99.209.758,82	97,73	2.303.241,18
Transferências de Instituições Privadas	525.000,00	525.000,00	0,00	0,00	0,00	0,00	525.000,00
Transferências de Outras Instituições Públicas	186.000.000,00	186.000.000,00	33.771.909,27	18,16	195.835.949,18	105,29	-9.835.949,18
Outras Receitas Correntes	4.224.000,00	4.224.000,00	601.978,30	14,25	11.457.977,66	271,26	-7.233.977,66
Multas Administrativas, Contratuais e Judiciais	1.318.000,00	1.318.000,00	883.957,73	67,07	4.942.631,13	375,01	-3.624.631,13
Indenizações, Restituições e Ressarcimentos	2.641.000,00	2.641.000,00	612.459,50	23,19	3.134.510,30	118,69	-493.510,30
Demais Receitas Correntes	265.000,00	265.000,00	-894.438,93	0,00	3.380.836,23	1.275,79	-3.115.836,23
Receitas de Capital	62.208.850,00	62.208.850,00	1.609.263,61	2,59	2.310.609,59	3,71	59.898.240,41
Operações de Crédito	43.563.000,00	43.563.000,00	0,00	0,00	0,00	0,00	43.563.000,00
Operações de Crédito - Mercado Internas	23.563.000,00	23.563.000,00	0,00	0,00	0,00	0,00	23.563.000,00
Operações de Crédito - Mercado Externo	20.000.000,00	20.000.000,00	0,00	0,00	0,00	0,00	20.000.000,00
Alienação de Bens	370.000,00	370.000,00	0,00	0,00	0,00	0,00	370.000,00
Alienação de Bens Móveis	370.000,00	370.000,00	0,00	0,00	0,00	0,00	370.000,00
Transferências de Capital	18.275.850,00	18.275.850,00	1.609.263,61	8,81	2.310.609,59	12,64	15.965.240,41
Transferências da União e de suas Entidades	13.483.850,00	13.483.850,00	1.109.263,61	8,23	1.109.263,61	8,23	12.374.586,39
Transferências dos Estados e do Distrito	4.792.000,00	4.792.000,00	500.000,00	10,43	1.201.345,98	25,07	3.590.654,02

Em reais

GOVERNO MUNICIPAL DE CAUCAIA
Relatório Resumido de Execução Orçamentária

Balanco Orçamentário

Orçamento Fiscal e da Seguridade Social

Período: Janeiro a Dezembro de 2018/Bimestre: Novembro e Dezembro

RREO - Anexo 1 (LRE - Art. 52 - inciso I, alíneas "a" e "b" do inciso II e §1º)

	Previsão Inicial	Previsão Atualizada (a)	Receitas Realizadas			Saldo (a-c)
			No Bimestre (b)	% (b/a)	Até Bimestre (c)	
Receitas Orçamentárias						
Receitas (Intra-Orçamentárias) (II)	23.500.000,00	23.500.000,00	2.419.398,45	10,30	15.535.943,46	66,11
SubTotal das Receitas (III) = (I + II)	710.000.000,00	710.000.000,00	111.940.820,61	15,77	636.847.370,25	89,70
Operações de Crédito/Refinanciamento (IV)						
SubTotal com Refinanciamento (V) = (III + IV)	710.000.000,00	710.000.000,00	111.940.820,61	15,77	636.847.370,25	89,70
Déficit (VI)						
Total (VII) = (V + VI)	710.000.000,00	710.000.000,00	111.940.820,61		636.847.370,25	
Saldos de Exercícios Anteriores					38.659.285,39	
Recursos Arrecadado Exercícios Anteriores RPPS					675.506.655,64	
Superávit Financeiro Utilizado Créditos Adicionais						
Reabertura de Créditos Adicionais						

Em reais

	Dotação Inicial (d)	Dotação Atualizada (e)	Despesas Empenhadas (f)		Saldo (g) = (e-f)	Despesas Liquidadas (h)		Saldo (i) = (e-h)	Despesas Pagas Até o Bimestre (j)	Inscritas em Restos a Pagar Não Proc. (k)
			No Bimestre	Até o Bimestre		No Bimestre	Até o Bimestre			
Despesas Orçamentárias										
Despesas Orçamentárias										
Despesas (Exceto Intra-Orçamentárias) (VIII)	686.698.500,00	685.534.435,58	63.055.013,07	667.481.308,61	18.053.126,97	129.703.139,31	651.176.475,72	34.357.959,86	591.805.238,18	16.304.832,89
DESPESAS CORRENTES	496.537.402,00	647.808.415,70	63.840.850,22	637.721.251,11	10.087.164,59	124.297.610,98	622.161.597,03	25.646.818,67	569.309.490,66	15.559.654,08
PESSOAL E ENCARGOS SOCIAIS	315.511.322,00	324.681.821,03	30.117.273,65	324.232.506,11	449.314,92	59.610.378,94	324.217.321,53	464.489,50	304.548.512,51	15.184,58
JUROS E ENCARGOS DA DÍVIDA	840.000,00	17.000,00	1.778,16	3.521,28	13.478,72	1.778,16	3.521,28	13.478,72	3.521,28	0,00
OUTRAS DESPESAS CORRENTES	180.186.080,00	323.109.594,67	33.721.798,41	313.485.223,72	9.624.370,95	64.685.453,88	297.940.754,22	25.168.840,45	264.757.456,87	15.544.469,50
DESPESAS DE CAPITAL	172.212.215,00	30.278.395,09	-785.837,15	29.760.057,50	518.337,59	5.405.528,33	29.014.878,69	1.263.516,40	22.495.747,52	745.178,81
INVESTIMENTOS	164.337.715,00	23.738.195,09	-1.821.916,71	23.247.857,71	490.337,38	4.334.134,03	22.502.678,90	1.235.516,19	15.983.547,73	745.178,81
INVERSÕES FINANCEIRAS	545.000,00	3.000,00	0,00	0,00	3.000,00	0,00	0,00	3.000,00	0,00	0,00
AMORTIZAÇÃO DA DÍVIDA	7.329.500,00	6.537.200,00	1.036.079,56	6.512.199,79	25.000,21	1.071.394,30	6.512.199,79	25.000,21	6.512.199,79	0,00
Despesas (Intra-Orçamentárias) (IX)	23.301.500,00	24.465.564,42	3.675.073,87	24.330.179,92	135.384,50	5.589.636,37	24.330.179,92	135.384,50	15.450.405,91	0,00
SubTotal das Despesas (X) = (VIII + IX)	710.000.000,00	710.000.000,00	66.730.086,94	691.811.488,53	18.188.511,47	135.292.775,68	675.506.655,64	34.493.344,36	607.255.644,09	16.304.832,89
Amortização da Div./Refinanciamento (XI)										
SubTotal com Refinanciamento (XII) = (X + XI)	710.000.000,00	710.000.000,00	66.730.086,94	691.811.488,53	18.188.511,47	135.292.775,68	675.506.655,64	34.493.344,36	607.255.644,09	16.304.832,89
Superávit (XIII)							0,00			
Total (XIV) = (XII + XIII)	710.000.000,00	710.000.000,00	66.730.086,94	691.811.488,53			675.506.655,64		607.255.644,09	16.304.832,89
Reserva do RPPS										


	Previsão Inicial	Previsão Atualizada (a)	Receitas Realizadas			Saldo (a-c)
			No Bimestre (b)	% (b/a)	Até Bimestre (c)	
Receitas Intra-Orçamentárias						
Receitas Orçamentárias						
Receitas (Intra-Orçamentárias) (II)	23.500.000,00	23.500.000,00	2.419.398,45	10,30	15.535.943,46	66,11
Receitas Correntes Intra-orçamentária	23.500.000,00	23.500.000,00	2.419.398,45	10,30	15.535.943,46	66,11

GOVERNO MUNICIPAL DE CAUCAIA
Relatório Resumido de Execução Orçamentária
Balanco Orçamentário

Orçamento Fiscal e da Seguridade Social
Período: Janeiro a Dezembro de 2018/Bimestre: Novembro e Dezembro


RREO - Anexo 1 (LRE - Art. 52 - inciso I, alíneas "a" e "b", do inciso II, e §1º)

	Previsão Inicial		Previsão Atualizada		Receitas Realizadas				Despesas Realizadas		Saldo (a-c)
	Dotação Inicial (d)	Dotação Atualizada (e)	No Bimestre (a)	Até o Bimestre (b)	No Bimestre (b/a)	Até o Bimestre (c)	No Bimestre (h)	Até o Bimestre (i)	Despesas Pagas Até o Bimestre (j)	Saldo (i) = (e-h)	
Receitas de Contribuições Intra-orçamentária	23.500.000,00	23.500.000,00	23.500.000,00	2.419.398,45	10,30	15.535.943,46	5.589.636,37	24.330.179,92	15.450.405,91	66,11	7.964.056,54
Contribuições Sociais Intra-orçamentária	23.500.000,00	23.500.000,00	23.500.000,00	2.419.398,45	10,30	15.535.943,46	5.589.636,37	24.330.179,92	15.450.405,91	66,11	7.964.056,54
Despesas Intra-Orçamentárias											
Despesas Orçamentárias											
Despesas (Intra-Orçamentárias) (IX)	23.301.500,00	24.465.564,42	3.675.073,87	24.330.179,92	135.384,50	24.330.179,92	5.589.636,37	24.330.179,92	135.384,50		0,00
DESPESAS CORRENTES	20.471.500,00	24.465.564,42	3.675.073,87	24.330.179,92	135.384,50	24.330.179,92	5.589.636,37	24.330.179,92	135.384,50		0,00
PESSOAL E ENCARGOS SOCIAIS	20.471.500,00	24.465.564,42	3.675.073,87	24.330.179,92	135.384,50	24.330.179,92	5.589.636,37	24.330.179,92	135.384,50		0,00




NAUMI GOMES DE AMORIM
PREFEITO MUNICIPAL


ACONTABIL CONTABILIDADE E SERVIÇOS SS EPP
Contador - CRC 006888/O-5



GELMA MARIA LEITÃO BARROS
CONTROLADORA


MARCUS MOTA DE PAULA CAVALCANTE
SECRETARIO DE FINANÇAS, PLANEJAMENTO E ORÇAMENTO

GOVERNO MUNICIPAL DE CAUCAIA
Relatório Resumido de Execução Orçamentária
Demonstrativo da Execução das Despesas por Função/Subfunção
Orçamento Fiscal e da Seguridade Social

Período: Janeiro a Dezembro de 2018/Bimestre: Novembro e Dezembro

RREO - Anexo 2 (LRE - Art. 52, inciso II, alínea "c")

Função/Subfunção	Dotação Inicial	Dotação Atualizada (a)	Despesas Empenhadas		Saldo(c) = (a-b)	Despesas Liquidadas		Saldo(e) = (a-d)	Insc. Restos a Pagar Não Processados (f)	
			No Bimestre	Até o Bimestre (b)		% (b / total b)	No Bimestre			Até o Bimestre (d)
Despesas (Exceto Intra-Orçamentárias) (I)	686.698.500,00	685.534.435,58	63.055.013,07	667.481.308,61	96,48	18.053.126,97	129.703.139,31	651.176.475,72	34.357.959,86	16.304.832,89
Legislativa	14.125.000,00	14.470.000,00	1.339.242,88	14.469.767,50	2,09	232,50	2.782.102,83	14.461.824,96	8.175,04	7.942,54
Ação Legislativa	13.925.000,00	14.470.000,00	1.339.242,88	14.469.767,50	2,09	232,50	2.782.102,83	14.461.824,96	8.175,04	7.942,54
Administração Geral	200.000,00	0,00	0,00	0,00	0,00	0,00	0,00	0,00	0,00	0,00
Administração	73.533.217,00	84.926.198,80	7.898.784,11	83.982.231,12	12,14	943.967,68	15.604.271,39	79.795.813,86	5.130.384,94	4.186.417,26
Administração Geral	65.673.747,00	80.483.079,60	8.233.185,61	79.589.642,55	11,50	893.437,05	15.119.513,39	75.452.725,29	5.030.354,31	4.136.917,26
Controle Interno	7.000,00	7.000,00	0,00	0,00	0,00	7.000,00	0,00	0,00	7.000,00	0,00
Tecnologia da Informação	1.333.000,00	597.400,00	22.500,00	590.253,84	0,09	7.146,16	74.900,00	545.253,84	52.146,16	45.000,00
Formação de Recursos Humanos	105.500,00	3.580,00	0,00	0,00	0,00	3.580,00	0,00	0,00	3.580,00	0,00
Administração de Receitas	3.485.000,00	1.729.700,00	-313.309,00	1.724.747,00	0,25	4.953,00	1.908,00	1.724.747,00	4.953,00	0,00
Comunicação Social	78.970,00	2.101.123,78	-43.592,50	2.077.587,73	0,30	23.536,05	407.950,00	2.073.087,73	28.036,05	4.500,00
Turismo	2.850.000,00	4.315,42	0,00	0,00	0,00	4.315,42	0,00	0,00	4.315,42	0,00
Segurança Pública	150.000,00	0,00	0,00	0,00	0,00	0,00	0,00	0,00	0,00	0,00
Policimento	150.000,00	0,00	0,00	0,00	0,00	0,00	0,00	0,00	0,00	0,00
Assistência Social	13.428.510,00	15.484.051,51	429.130,18	15.122.169,82	2,19	361.881,69	3.373.868,74	14.997.068,99	486.982,52	125.100,83
Administração Geral	4.995.260,00	7.000.453,51	179.607,64	6.962.229,16	1,01	38.224,35	1.365.953,07	6.921.827,66	78.625,85	40.401,50
Assistência à Criança e ao Adolescente	1.481.050,00	2.234.821,50	22.034,78	2.161.729,64	0,31	73.091,86	490.593,25	2.138.196,84	96.624,66	23.532,80
Assistência Comunitária	6.359.700,00	5.839.276,50	227.487,76	5.670.744,96	0,82	168.531,54	1.517.322,42	5.609.578,43	229.698,07	61.166,53
Alimentação e Nutrição	592.500,00	409.500,00	0,00	327.466,06	0,05	82.033,94	0,00	327.466,06	82.033,94	0,00
Previdência Social	39.352.117,00	49.853.375,21	5.935.095,21	42.767.259,42	6,18	7.086.115,79	8.429.710,99	42.743.451,90	7.109.923,31	23.807,52
Administração Geral	3.149.915,00	9.573.423,21	-89.801,13	2.490.486,00	0,36	7.082.937,21	389.604,80	2.466.678,48	7.106.744,73	23.807,52
Previdência do Regime Estatutário	36.202.202,00	40.279.952,00	6.024.896,34	40.276.773,42	5,82	3.178,58	8.040.106,19	40.276.773,42	3.178,58	0,00
Saúde	136.873.093,00	178.602.528,73	12.056.501,86	177.944.043,06	25,72	658.485,67	38.770.343,96	171.347.396,11	7.255.132,62	6.596.646,95
Administração Geral	9.842.800,00	12.688.877,30	132.741,70	12.682.493,67	1,83	6.383,63	2.454.128,36	12.555.663,22	133.214,08	126.830,45
Comunicação Social	25.000,00	0,00	0,00	0,00	0,00	0,00	0,00	0,00	0,00	0,00
Assistência Comunitária	3.500.000,00	0,00	0,00	0,00	0,00	0,00	0,00	0,00	0,00	0,00
Atenção Básica	59.414.305,00	70.452.503,23	6.713.835,19	70.317.280,15	10,16	135.223,08	15.143.604,98	66.999.770,18	3.452.733,05	3.317.509,97
Assistência Hospitalar e Ambulatorial	53.623.820,00	87.621.360,97	5.376.549,08	87.245.942,58	12,61	375.418,39	19.682.205,57	84.094.922,77	3.526.438,20	3.151.019,81
Suporte Profilático e Terapêutico	2.840.010,00	1.798.945,00	298.470,00	1.790.820,00	0,26	8.125,00	298.470,00	1.790.820,00	8.125,00	0,00
Vigilância Sanitária	1.690.980,00	657.595,23	-109.203,80	627.788,15	0,09	29.807,08	143.584,60	626.501,43	31.093,80	1.286,72
Vigilância Epidemiológica	5.901.678,00	5.341.247,00	-393.010,61	5.242.598,21	0,76	98.648,79	1.011.230,15	5.242.598,21	98.648,79	0,00
Alimentação e Nutrição	34.500,00	42.000,00	37.120,30	37.120,30	0,01	4.879,70	37.120,30	37.120,30	4.879,70	0,00
Trabalho	324.000,00	167.757,25	-159,50	28.931,65	0,00	138.825,60	28.931,65	28.931,65	138.825,60	0,00
Comunicação Social	20.000,00	3.000,00	0,00	0,00	0,00	3.000,00	0,00	0,00	3.000,00	0,00
Empregabilidade	177.000,00	45.000,00	0,00	0,00	0,00	45.000,00	0,00	0,00	45.000,00	0,00
Fomento ao Trabalho	127.000,00	119.757,25	-159,50	28.931,65	0,00	90.825,60	28.931,65	28.931,65	90.825,60	0,00

GOVERNO MUNICIPAL DE CAUCAIA
 Relatório Resumido de Execução Orçamentária
Demonstrativo da Execução das Despesas por Função/Subfunção
 Orçamento Fiscal e da Seguridade Social

Período: Janeiro a Dezembro de 2018/Bimestre: Novembro e Dezembro

RR-RE - Anexo 2 (LRE, Art. 52, inciso II, alínea "c")

Função/Subfunção	Dotação Inicial	Dotação Atualizada (a)	Despesas Empenhadas		Despesas Liquidadas		Saldo(e) = (a-d)	Insc. Restos a Pagar Não Processados (f)
			No Bimestre	Até o Bimestre (b)	No Bimestre	Até o Bimestre (d)		
Educação	244.882.230,00	244.929.257,53	25.534.956,30	244.791.069,69	45.213.938,65	244.534.135,22	395.122,31	256.934,47
Administração Geral	11.639.590,00	34.302.330,47	5.665.488,03	34.256.668,03	10.180.674,96	33.999.733,56	302.596,91	256.934,47
Formação de Recursos Humanos	70.000,00	5.000,00	0,00	0,00	0,00	0,00	5.000,00	0,00
Alimentação e Nutrição	7.696.000,00	7.336.850,35	2.153.486,93	7.332.534,40	3.492.120,07	7.332.534,40	4.315,95	0,00
Ensino Fundamental	204.695.200,00	191.979.779,81	16.934.502,89	191.934.403,56	29.705.702,47	191.934.403,56	45.376,25	0,00
Ensino Médio	2.094.500,00	2.450.219,00	-123.259,54	2.450.218,24	505.370,02	2.450.218,24	0,76	0,00
Ensino Superior	14.000,00	4.000,00	0,00	0,00	4.000,00	0,00	4.000,00	0,00
Educação Infantil	15.212.940,00	8.538.177,90	828.507,72	8.517.387,41	1.193.010,02	8.517.387,41	20.790,49	0,00
Educação de Jovens e Adultos	3.180.000,00	4.500,00	0,00	0,00	4.500,00	0,00	4.500,00	0,00
Educação Especial	200.000,00	303.400,00	76.230,27	299.858,05	137.061,11	299.858,05	3.541,95	0,00
Difusão do Conhecimento Científico e Cultural	80.000,00	5.000,00	0,00	0,00	5.000,00	0,00	5.000,00	0,00
Cultura	1.675.000,00	172.100,00	3.500,00	157.500,00	7.500,00	157.500,00	14.600,00	0,00
Difusão Cultural	1.675.000,00	172.100,00	3.500,00	157.500,00	7.500,00	157.500,00	14.600,00	0,00
Direito da Cidadania	137.450,00	15.550,00	0,00	0,00	15.550,00	0,00	15.550,00	0,00
Direitos Individuais, Coletivos e Difusos	137.450,00	15.550,00	0,00	0,00	15.550,00	0,00	15.550,00	0,00
Urbanismo	86.464.380,00	39.887.450,09	4.064.039,32	39.782.381,09	4.997.178,14	34.840.905,39	5.046.544,70	4.941.475,70
Infra-Estrutura Urbana	56.568.800,00	18.914.770,09	-137.837,28	18.880.699,59	620.415,20	18.880.699,59	34.070,50	0,00
Serviços Urbanos	29.310.580,00	20.947.680,00	4.201.876,60	20.901.681,50	4.376.762,94	15.960.205,80	4.987.474,20	4.941.475,70
Recursos Hídricos	75.000,00	25.000,00	0,00	0,00	25.000,00	0,00	25.000,00	0,00
Transporte Rodoviário	510.000,00	0,00	0,00	0,00	0,00	0,00	0,00	0,00
Habitação	157.000,00	39.000,00	0,00	7.951,15	31.048,85	7.951,15	31.048,85	0,00
Preservação Urbana	137.500,00	35.500,00	0,00	7.951,15	27.548,85	7.951,15	27.548,85	0,00
Preservação e Conservação Ambiental	19.500,00	3.500,00	0,00	0,00	3.500,00	0,00	3.500,00	0,00
Saneamento	5.820.000,00	2.314,77	0,00	0,00	2.314,77	0,00	2.314,77	0,00
Infra-Estrutura Urbana	355.000,00	400,00	0,00	0,00	400,00	0,00	400,00	0,00
Saneamento Básico Urbano	5.445.000,00	14,77	0,00	0,00	14,77	0,00	14,77	0,00
Preservação e Conservação Ambiental	10.000,00	1.900,00	0,00	0,00	1.900,00	0,00	1.900,00	0,00
Controle Ambiental	10.000,00	0,00	0,00	0,00	0,00	0,00	0,00	0,00
Gestão Ambiental	2.136.090,00	1.915.090,00	55.113,45	1.658.675,87	256.414,13	1.655.656,57	259.433,43	3.019,30
Administração Geral	1.043.590,00	1.767.984,09	55.113,45	1.658.675,87	109.308,22	1.655.656,57	112.327,52	3.019,30
Serviços Urbanos	137.500,00	24.005,91	0,00	0,00	24.005,91	0,00	24.005,91	0,00
Preservação e Conservação Ambiental	405.000,00	50.500,00	0,00	0,00	50.500,00	0,00	50.500,00	0,00
Recursos Hídricos	80.000,00	22.600,00	0,00	0,00	22.600,00	0,00	22.600,00	0,00
Turismo	470.000,00	50.000,00	0,00	0,00	50.000,00	0,00	50.000,00	0,00
Ciência e Tecnologia	456.000,00	16.000,00	0,00	0,00	16.000,00	0,00	16.000,00	0,00
Tecnologia da Informação	346.000,00	6.000,00	0,00	0,00	6.000,00	0,00	6.000,00	0,00

GOVERNO MUNICIPAL DE CAUCAIA
Relatório Resumido de Execução Orçamentária
Demonstrativo da Execução das Despesas por Função/Subfunção

Orçamento Fiscal e da Seguridade Social

Período: Janeiro a Dezembro de 2018/Bimestre: Novembro e Dezembro


RR-REO - Anexo 2 (LRE - Art. 52 - inciso II, alínea "c")

Função/Subfunção	Dotação Inicial	Dotação Atualizada (a)	Despesas Empenhadas		Saldo(c) = (a-b)	Despesas Liquidadas		Saldo(e) = (a-d)	Insc. Restos a Pagar Não Processados (f)	Em reais				
			No Bimestre	Até o Bimestre (b)		%	(b / total b)				No Bimestre	Até o Bimestre (d)	%	(d / total d)
Ensino Superior	110.000,00	10.000,00	0,00	0,00	10.000,00	0,00	0,00	10.000,00	0,00	0,00				
Agricultura	3.701.650,00	662.321,10	17.100,00	251.925,50	410.395,60	0,04	0,04	410.395,60	0,00	0,00				
Assistência Comunitária	50.000,00	121.700,00	17.100,00	111.600,00	10.100,00	0,02	0,02	10.100,00	0,00	0,00				
Ensino Profissional	69.000,00	8.100,00	0,00	0,00	8.100,00	0,00	0,00	8.100,00	0,00	0,00				
Saneamento Básico Rural	127.000,00	80.046,46	0,00	0,00	80.046,46	0,00	0,00	80.046,46	0,00	0,00				
Recursos Hídricos	75.000,00	71.000,00	0,00	0,00	71.000,00	0,00	0,00	71.000,00	0,00	0,00				
Promoção da Produção Vegetal	685.150,00	200.580,00	0,00	96.263,00	104.317,00	0,01	0,01	104.317,00	0,00	0,00				
Abastecimento	2.087.000,00	92.194,64	0,00	44.062,50	48.132,14	0,01	0,01	48.132,14	0,00	0,00				
Extensão Rural	291.500,00	21.500,00	0,00	0,00	21.500,00	0,00	0,00	21.500,00	0,00	0,00				
Reforma Agrária	317.000,00	67.200,00	0,00	0,00	67.200,00	0,00	0,00	67.200,00	0,00	0,00				
Indústria	222.000,00	25.099,00	0,00	0,00	25.099,00	0,00	0,00	25.099,00	0,00	0,00				
Promoção Industrial	222.000,00	25.099,00	0,00	0,00	25.099,00	0,00	0,00	25.099,00	0,00	0,00				
Comércio e Serviços	228.000,00	12.500,00	0,00	0,00	12.500,00	0,00	0,00	12.500,00	0,00	0,00				
Fomento ao Trabalho	153.000,00	11.000,00	0,00	0,00	11.000,00	0,00	0,00	11.000,00	0,00	0,00				
Turismo	75.000,00	1.500,00	0,00	0,00	1.500,00	0,00	0,00	1.500,00	0,00	0,00				
Comunicações	341.000,00	395.000,00	-55.942,66	327.573,58	67.426,42	0,05	0,02	230.914,74	163.488,32	0,00				
Comunicação Social	93.000,00	40.000,00	0,00	7.700,00	32.300,00	0,00	0,00	32.300,00	0,00	0,00				
Preservação e Conservação Ambiental	48.000,00	8.000,00	0,00	0,00	8.000,00	0,00	0,00	8.000,00	0,00	0,00				
Telecomunicações	200.000,00	347.000,00	-55.942,66	319.873,58	27.126,42	0,05	0,02	190.614,74	163.488,32	0,00				
Energia	17.824.380,00	26.049.380,00	1.866.610,18	26.031.321,87	18.058,13	3,76	3,85	18.058,13	0,00	0,00				
Energia Elétrica	17.824.380,00	26.049.380,00	1.866.610,18	26.031.321,87	18.058,13	3,76	3,85	18.058,13	0,00	0,00				
Transporte	300.000,00	2.114.200,00	452.250,00	2.044.486,44	69.713,56	0,30	0,30	69.713,56	0,00	0,00				
Transportes Coletivos Urbanos	27.000,00	27.000,00	0,00	0,00	27.000,00	0,00	0,00	27.000,00	0,00	0,00				
Transporte Rodoviário	273.000,00	2.087.200,00	452.250,00	2.044.486,44	42.713,56	0,30	0,30	42.713,56	0,00	0,00				
Desporto e Lazer	9.052.500,00	2.060.369,26	244.550,00	1.844.225,47	216.143,79	0,27	0,27	216.143,79	0,00	0,00				
Desporto Comunitário	9.000.500,00	2.033.369,26	244.550,00	1.844.225,47	189.143,79	0,27	0,27	189.143,79	0,00	0,00				
Lazer	52.000,00	27.000,00	0,00	0,00	27.000,00	0,00	0,00	27.000,00	0,00	0,00				
Encargos Especiais	17.566.000,00	16.287.267,54	3.214.241,74	16.269.795,38	17.472,16	2,35	2,41	17.472,16	0,00	0,00				
Refinanciamento da Dívida Interna	8.100.000,00	6.658.650,00	1.064.649,12	6.651.682,84	6.967,16	0,96	0,98	6.967,16	0,00	0,00				
Outros Encargos Especiais	9.466.000,00	9.628.617,54	2.149.592,62	9.618.112,54	10.505,00	1,39	1,42	10.505,00	0,00	0,00				
Reserva de Contingência	17.948.883,00	7.447.624,79	0,00	0,00	7.447.624,79	0,00	0,00	7.447.624,79	0,00	0,00				
Reserva de Contingência	17.948.883,00	7.447.624,79	0,00	0,00	7.447.624,79	0,00	0,00	7.447.624,79	0,00	0,00				
Despesas (Intra-Orçamentárias) (II)	23.301.500,00	24.465.564,42	3.675.073,87	24.330.179,92	135.384,50	3,52	3,60	135.384,50	0,00	0,00				
Total (III) (I + II)	710.000.000,00	710.000.000,00	66.730.086,94	691.811.488,53	18.188.511,47	100,00	100,00	34.493.344,36	16.304.832,89	0,00				


GOVERNO MUNICIPAL DE CAUCAIA
Relatório Resumido de Execução Orçamentária
Demonstrativo da Execução das Despesas por Função/Subfunção
Orçamento Fiscal e da Seguridade Social
Período: Janeiro a Dezembro de 2018/Bimestre: Novembro e Dezembro

RR00 - Anexo 2 (LRE - Art. 52, inciso II, alínea "c")

Em reais




NAUM GOMES DE AMORIM
PREFEITO MUNICIPAL



ACONTABIL CONTABILIDADE E SERVIÇOS SS EPP
Contador - CRC 006888/O-5



GELMA MARIA LEITÃO BARRÕES
CONTROLADORA



MARCUS MOTA DE PAULA CAVALCANTE
SECRETÁRIO DE FINANÇAS, PLANEJAMENTO E
ORÇAMENTO

GOVERNO MUNICIPAL DE CAUCAIA
Relatório Resumido de Execução Orçamentária
Demonstrativo da Receita Corrente Líquida
Orçamento Fiscal e da Seguridade Social

Período: Janeiro a Dezembro de 2018/Bimestre: Novembro e Dezembro


RREO - Anexo 3 (LRE Art. 53, inciso I)

Especificação	Evolução da Receita Realizada nos Últimos 12 Meses												Total (Últimos 12 Meses)	Em reais Previsão Atualizada do Exercício
	Evolução da Receita Realizada nos Últimos 12 Meses													
	Jan/2018	Fev/2018	Março/2018	Abr/2018	Mai/2018	Junho/2018	Julho/2018	Agosto/2018	Setembro/2018	Outubro/2018	Novembro/2018	Dezembro/2018		
Receitas Correntes (I)	50.166.411,30	65.264.506,84	51.298.440,08	50.438.229,71	58.929.711,96	52.611.003,96	60.328.346,17	48.845.356,31	56.713.908,44	49.286.353,20	54.833.702,39	60.134.027,44	58.849.997,70	524.291.150,00
Impostos, Taxas e Contribuições de Melhoria	5.540.118,22	6.676.066,53	4.582.578,30	8.371.986,30	4.473.350,41	5.337.416,74	8.242.300,14	7.439.148,47	4.955.676,30	6.343.586,00	4.911.969,29	6.906.957,94	73.781.154,64	77.090.150,00
IPJU	777.390,91	772.066,99	792.180,01	613.526,24	709.411,56	966.118,00	3.043.892,01	1.953.859,69	713.883,44	594.929,00	595.957,34	571.204,91	12.104.220,10	17.500.000,00
ISS	2.599.269,51	4.271.471,79	2.805.803,80	3.552.583,50	2.582.094,78	2.224.611,77	2.837.431,38	2.844.679,22	2.458.901,62	2.778.383,94	2.705.751,77	2.884.885,43	34.545.568,51	35.550.150,00
ITBI	530.140,37	318.848,62	277.140,09	490.567,85	283.696,16	517.222,89	399.247,08	443.250,26	383.244,15	658.557,50	424.314,86	552.522,08	5.278.751,91	5.400.000,00
IRRF	1.437.709,66	1.181.310,45	458.377,90	3.414.297,85	531.503,30	1.419.936,49	1.755.311,99	1.794.853,85	1.078.248,55	2.128.159,18	870.780,95	2.543.914,36	18.614.404,53	17.000.000,00
Outros Impostos, Taxas e Contribuições de Melhoria	195.607,77	132.368,68	249.076,50	301.010,86	366.644,61	209.527,59	206.417,88	402.505,45	321.898,54	183.556,38	315.164,37	354.431,16	3.238.209,59	1.640.000,00
Contribuições	4.115.317,74	3.799.657,83	3.517.532,28	3.551.381,71	3.580.841,33	3.707.753,75	3.641.420,40	2.745.130,71	3.747.340,42	3.859.688,89	3.135.769,59	8.210.374,99	47.612.209,64	61.100.000,00
Receta Patrimonial	1.462.619,18	738.055,39	1.065.630,67	565.830,10	-894.785,15	341.528,46	327.895,99	-2.049.408,62	225.332,48	505.993,46	379.309,97	-7.721.976,95	-5.053.975,02	15.225.000,00
Rendimentos de Aplicação Financeira	1.390.272,67	650.592,10	1.021.620,82	547.491,59	-925.460,34	318.752,32	497.762,90	-2.062.303,38	212.510,37	493.692,91	368.309,97	-7.731.976,95	-5.218.735,02	14.875.000,00
Outras Receitas Patrimoniais	72.346,51	87.463,29	44.009,85	18.338,51	30.675,19	22.776,14	-169.866,91	12.894,76	12.822,11	12.300,55	11.000,00	10.000,00	164.760,00	350.000,00
Receta Agropecuária	0,00	0,00	0,00	0,00	0,00	0,00	0,00	0,00	0,00	0,00	0,00	0,00	0,00	0,00
Receta Industrial	0,00	0,00	0,00	0,00	0,00	0,00	0,00	0,00	0,00	0,00	0,00	0,00	0,00	0,00
Receta de Serviços	0,00	0,00	0,00	0,00	0,00	0,00	0,00	0,00	0,00	0,00	0,00	0,00	0,00	0,00
Transferências Correntes	38.419.158,39	53.384.778,55	39.567.399,00	37.029.217,35	51.077.458,39	42.400.662,19	46.884.697,80	39.372.249,49	45.176.132,57	39.197.530,35	45.238.893,43	53.304.453,27	531.052.630,78	466.652.000,00
Cota-Parte do FPM	7.872.460,03	10.291.767,39	6.930.382,98	7.266.280,77	8.917.491,84	8.350.807,07	5.671.655,60	7.155.127,60	5.396.402,69	6.130.278,44	7.700.358,87	9.429.039,65	91.112.052,93	81.600.000,00
Cota-Parte do ICMS	8.820.362,78	7.769.475,45	6.741.870,12	7.246.250,77	7.814.864,07	6.222.071,26	8.386.447,97	7.671.664,26	8.106.905,51	8.828.769,82	8.299.610,64	9.331.952,59	95.239.645,94	76.000.000,00
Cota-Parte do IPVA	1.585.559,51	2.908.254,33	1.565.026,95	1.605.714,90	1.531.199,04	1.268.295,29	450.018,21	321.951,52	289.144,51	218.523,88	205.030,62	184.954,75	12.133.673,51	9.920.000,00
Cota-Parte do ITR	3.630,17	2.169,76	345,13	373,09	400,49	2.866,47	2.658,76	1.322,57	5.383,48	43.577,10	3.518,76	3.987,79	67.574,81	60.000,00
Transferências da LC 87/1996	21.658,76	21.658,76	21.658,76	21.658,76	21.658,76	21.658,76	21.658,76	21.658,76	21.658,76	21.658,76	21.658,76	21.658,76	259.905,12	34.000,00
Transferências da LC 61/1989	178.085,31	218.162,33	187.340,95	132.429,22	67.989,53	41,44	248.085,88	211.183,97	212.434,12	142.806,07	229.926,79	182.511,27	2.010.996,88	2.500.000,00
Transferência do FUNDEB	14.011.583,71	25.293.417,27	14.492.484,22	11.991.277,46	23.777.163,18	14.974.885,90	14.216.934,72	14.765.154,72	13.709.187,15	14.831.951,58	16.087.968,78	17.683.940,49	195.835.949,18	186.000.000,00
Outras Transferências Correntes	5.925.818,12	6.879.873,26	9.628.289,89	8.765.232,38	8.946.691,48	11.560.036,00	17.889.896,66	9.224.186,09	17.435.616,35	8.979.964,80	12.690.820,21	15.466.407,97	134.392.833,01	110.538.000,00
Outras Receitas Correntes	629.197,77	665.948,54	2.565.299,83	919.814,25	692.846,98	823.642,72	1.232.031,84	1.338.236,26	2.609.426,67	-620.445,50	1.167.780,11	-565.781,81	11.457.977,66	4.224.000,00
Deduções (II)	5.412.527,33	5.674.144,05	6.438.460,41	2.943.704,98	5.310.685,72	4.820.643,94	6.317.396,16	3.345.039,22	4.022.441,75	4.712.039,84	3.876.626,92	9.769.807,09	62.643.517,41	62.201.000,00
Contribuição Servidor para o Plano de Previdência	1.744.449,25	1.467.689,59	1.546.691,10	1.542.094,66	1.598.017,46	1.595.723,13	1.518.051,36	264.009,94	1.251.580,59	1.560.514,47	589.048,12	5.841.920,57	20.519.770,24	20.200.000,00
Contribuição Financ. entre Regimes Previdência	0,00	0,00	1.833.399,19	-1.833.399,19	48.458,32	43.998,44	1.886.839,37	39.601,12	0,00	95.775,38	34.642,02	125.252,02	2.274.566,67	0,00
Dedução da Receita para Formação do FUNDEB	3.668.078,08	4.206.474,46	3.058.370,12	3.235.009,51	3.664.209,94	3.180.922,37	2.912.505,43	3.041.428,16	2.770.861,16	3.055.749,99	3.252.936,78	3.802.634,50	39.849.180,50	42.001.000,00
Receita Corrente Líquida (III) = (I - II)	44.753.883,97	59.590.362,79	44.859.979,87	47.484.524,73	53.619.026,24	47.790.359,92	54.010.950,01	45.500.317,09	52.691.466,69	44.574.313,38	50.957.075,47	50.364.220,35	596.206.480,29	582.090.150,00


GOVERNO MUNICIPAL DE CAUCAIA
Relatório Resumido de Execução Orçamentária
Demonstrativo da Receita Corrente Líquida
Orçamento Fiscal e da Seguridade Social
Período: Janeiro a Dezembro de 2018/Bimestre: Novembro e Dezembro

RREO - Anexo 3 (LRF - Art. 53, inciso I)


Em reais




NAUMI GOMES DE AMORIM
PREFEITO MUNICIPAL



ACONTABIL CONTABILIDADE E SERVIÇOS SS EPP
Contador - CRC 006888/O-5



GELMA MARIA LEIÇÃO BARROS
CONTROLADORA



MARCUS MOTA DE PAULA CAVALCANTE
SECRETÁRIO DE FINANÇAS/PLANEJAMENTO E
ORÇAMENTO

GOVERNO MUNICIPAL DE CAUCAIA

Relatório Resumido de Execução Orçamentária

Demonstrativo das Receitas e Despesas Previdenciárias do Regime Próprio de Previdência dos Servidores

Orçamento Fiscal e da Seguridade Social

Período: Janeiro a Dezembro / Bimestre: Novembro a Dezembro de 2018

RREO - Anexo 4 (LRF, Art. 53, inciso II)

Em Reais

RECEITAS PREVIDENCIÁRIAS - RPPS	PLANO PREVIDENCIÁRIO		RECEITAS REALIZADAS	
	PREVISÃO INICIAL	PREVISÃO ATUALIZADA	Até o Bimestre 2018	Até o Bimestre 2017
RECEITAS CORRENTES (I)				
Receitas de Contribuições dos Segurados	55.701.000,00	55.701.000,00	31.259.758,37	28.899.241,55
Civil	20.200.000,00	20.200.000,00	20.519.770,24	17.656.393,40
Ativo	20.200.000,00	20.200.000,00	20.519.770,24	17.656.393,40
Inativo	0,00	0,00	20.519.770,24	17.656.393,40
Pensionista	0,00	0,00	0,00	0,00
Receitas de Contribuições Patronais	23.500.000,00	23.500.000,00	15.535.943,46	0,00
Civil	23.500.000,00	23.500.000,00	15.535.943,46	0,00
Ativo	23.500.000,00	23.500.000,00	15.535.943,46	0,00
Inativo	0,00	0,00	0,00	0,00
Pensionista	0,00	0,00	0,00	0,00
Em Regime de Parcelamento de Débitos	0,00	0,00	0,00	0,00
Receita Patrimonial	12.000.000,00	12.000.000,00	-7.082.499,15	11.231.589,02
Receitas Imobiliárias	0,00	0,00	0,00	0,00
Receitas de Valores Mobiliários	12.000.000,00	12.000.000,00	-7.082.499,15	11.231.589,02
Outras Receitas Patrimoniais	0,00	0,00	0,00	0,00
Receitas de Serviços	0,00	0,00	0,00	0,00
Outras Receitas Correntes	1.000,00	1.000,00	2.286.543,82	11.259,13
Compensação Previdenciária do RGPS para o RPPS	0,00	0,00	0,00	0,00
Aportes Periódicos para Amortização de Déficit Atuarial do RPPS (II)	0,00	0,00	0,00	0,00
Demais Receitas Correntes	1.000,00	1.000,00	2.286.543,82	11.259,13
RECEITAS DE CAPITAL (III)				
Alienação de Bens, Direitos e Ativos	0,00	0,00	0,00	0,00
Amortização de Empréstimos	0,00	0,00	0,00	0,00
Outras Receitas de Capital	0,00	0,00	0,00	0,00
TOTAL DAS RECEITAS PREVIDENCIÁRIAS - RPPS (IV) = (I + III - II)	55.701.000,00	55.701.000,00	31.259.758,37	28.899.241,55

GOVERNO MUNICIPAL DE CAUCAIA

Relatório Resumido de Execução Orçamentária

Demonstrativo das Receitas e Despesas Previdenciárias do Regime Próprio de Previdência dos Servidores

Orçamento Fiscal e da Seguridade Social

Período: Janeiro a Dezembro / Bimestre: Novembro a Dezembro de 2018

RREO - Anexo 4 (LRF, Art. 53, inciso II)

	Em Reais					
	DOTAÇÃO INICIAL	DOTAÇÃO ATUALIZADA	DESPESAS EMPENHADAS		DESPESAS LIQUIDADAS	INSCRITA EM RESTOS A PAGAR NÃO PROCESSADOS
			Até o Bimestre 2018	Até o Bimestre 2017		
DESPESAS PREVIDENCIÁRIAS - RPPS						
ADMINISTRAÇÃO (V)	0,00	0,00	0,00	0,00	0,00	0,00
Despesas Correntes	0,00	0,00	0,00	0,00	0,00	0,00
Despesas de Capital	0,00	0,00	0,00	0,00	0,00	0,00
PREVIDÊNCIA (VI)	36.221.202,00	40.305.552,00	40.302.352,77	32.231.842,51	40.302.352,77	32.231.842,51
Benefícios - Civil	36.216.202,00	40.279.952,00	40.276.773,42	32.231.842,51	40.276.773,42	32.231.842,51
Aposentadorias	30.000.000,00	36.417.000,00	36.415.860,37	28.715.513,72	36.415.860,37	28.715.513,72
Pensões	6.000.000,00	3.862.950,00	3.860.913,05	3.516.328,79	3.860.913,05	3.516.328,79
Outros Benefícios Previdenciários	216.202,00	2,00	0,00	0,00	0,00	0,00
Outras Despesas Previdenciárias	5.000,00	25.600,00	25.579,35	0,00	25.579,35	0,00
Compensação Previdenciária do RPPS para o RGPS	5.000,00	25.600,00	25.579,35	0,00	25.579,35	0,00
Demais Despesas Previdenciárias						
TOTAL DAS DESPESAS PREVIDENCIÁRIAS - RPPS (VII) = (V + VI)	36.221.202,00	40.305.552,00	40.302.352,77	32.231.842,51	40.302.352,77	32.231.842,51
RESULTADO PREVIDENCIÁRIO (VIII) = (IV - VII)	19.479.798,00	15.395.448,00	-9.042.594,40	-3.332.600,96	-9.042.594,40	-3.332.600,96

GOVERNO MUNICIPAL DE CAUCAIA

Relatório Resumido de Execução Orçamentária


Demonstrativo das Receitas e Despesas Previdenciárias do Regime Próprio de Previdência dos Servidores


Orçamento Fiscal e da Seguridade Social


Período: Janeiro a Dezembro / Bimestre: Novembro a Dezembro de 2018


RREO - Anexo 4 (LRF, Art. 53, inciso II)

Recursos RPPS Arrecadados em Exercícios Anteriores		PREVISÃO ORÇAMENTÁRIA	Em Reais
Valor			
Reserva Orçamentária do RPPS		PREVISÃO ORÇAMENTÁRIA	
Valor			
Aportes de Recursos para o Plano Previdenciário do RPPS		APORTES REALIZADOS	
Plano de Amortização - Contribuição Patronal Suplementar			
Plano de Amortização - Aporte Periódico de Valores Predefinidos			
Outros Aportes para o RPPS			
Recursos para Cobertura de Déficit Financeiro			
Bens e Direitos do RPPS		PERÍODO DE REFERÊNCIA	
		2018	2017
Caixa e Equivalentes de Caixa		165.028.611,11	176.516.075,19
Investimentos e Aplicações			
Outros Bens e Direitos			


 NAUMÍ-GOMES DE AMORIM
 PREFEITO MUNICIPAL


 ACONTABIL. CONTABILIDADE E SERVIÇOS SS EPP
 Contador - CRC 006888/O-5


 GELMA MARIA LEIÇÃO BARROS
 CONTROLADORA


 MARCÚS MOTA DE PAULA CAVALCANTE
 SECRETÁRIO DE FINANÇAS, PLANEJAMENTO E
 ORÇAMENTO

GOVERNO MUNICIPAL DE CAUCAIA

Relatório Resumido de Execução Orçamentária

Demonstrativo do Resultado Primário e Nominal

Orçamento Fiscal e da Seguridade Social

Período: Janeiro a Dezembro de 2018/Bimestre: Novembro e Dezembro

RREO - Anexo 6 (LRF Art. 53, inciso III)

	Previsão Atualizada	Até o Bimestre 2018	
		Receitas Realizadas (a)	
Receitas Primárias			
Receitas Correntes (I)	624.291.150,00		635.794.449,89
Impostos, Taxas e Contribuições de Melhoria	77.090.150,00		73.781.154,64
IPTU	17.500.000,00		12.104.220,10
ISS	35.550.150,00		34.545.568,51
ITBI	5.400.000,00		5.278.751,91
IRRF	17.000.000,00		18.614.404,53
Outros Impostos, Taxas e Contribuições de Melhoria	1.640.000,00		3.238.209,59
Contribuições	61.100.000,00		47.612.209,64
Receitas Previdenciárias	20.200.000,00		20.519.770,24
Outras Receitas de Contribuições	40.900.000,00		27.092.439,40
Receita Patrimonial	15.225.000,00		11.739.657,67
Aplicações Financeiras (II)	14.875.000,00		11.574.897,67
Outras Receitas Patrimoniais	350.000,00		164.760,00
Transferências Correntes	466.652.000,00		491.203.450,28
Cota-Parte do FPM	81.600.000,00		72.889.642,95
Cota-Parte do ICMS	76.000.000,00		76.191.716,42
Cota-Parte do IPVA	9.920.000,00		9.706.938,98
Cota-Parte do ITR	60.000,00		54.059,95
Transferências da LC 87/1996	-34.000,00		207.924,12
Transferências da LC nº 61/1989	2.500.000,00		2.010.996,88
Transferências do FUNDEB	0,00		0,00
Outras Transferências Correntes	296.606.000,00		330.142.170,98
Demais Receitas Correntes	4.224.000,00		11.457.977,66
Outras Receitas Financeiras (III)	4.224.000,00		0,00
Receitas Correntes Restantes	609.416.150,00		11.457.977,66
Receitas Primárias Correntes (IV) = (I - II - III)	62.208.850,00		624.219.552,22
Receitas de Capital (V)	43.563.000,00		2.310.609,59
Operações de Crédito (VI)	0,00		0,00
Amortização de Empréstimos (VII)	0,00		0,00
Alienação de Bens	370.000,00		0,00
Receitas de Alienação de Investimentos Temporários (VIII)			
Receitas de Alienação de Investimentos Permanentes (IX)	370.000,00		0,00
Outras Alienações de Bens	18.275.850,00		2.310.609,59
Transferências de Capital	0,00		0,00
Convênios			
Outras Transferências de Capital	18.275.850,00		2.310.609,59

R\$

GOVERNO MUNICIPAL DE CAUCAIA

Relatório Resumido de Execução Orçamentária

Demonstrativo do Resultado Primário e Nominal

Orçamento Fiscal e da Seguridade Social

Período: Janeiro a Dezembro de 2018/Bimestre: Novembro e Dezembro

RREO - Anexo 6 (LRF - Art. 53 - inciso III)

	Em reais	
	Juros Nominais	Valor Incorrido
JUROS E ENCARGOS ATIVOS (XXV)		1.863.764,13
JUROS E ENCARGOS PASSIVOS (XXVI)		3.521,28
RESULTADO NOMINAL - Acima da Linha (XXVII) = XXIV + (XXV - XXVI)		-11.311.112,40
Meta Fiscal Para o Resultado Nominal	Valor Corrente	
Meta fixada no Anexo de Metas Fiscais da LDO para o exercício de referência		75.000,00

CÉLCULO DO RESULTADO NOMINAL

	Saldo	
	Em 31/Dez/2017 (a)	Até o Dezembro (b)
DÍVIDA CONSOLIDADA (XXVIII)	59.810.698,11	52.620.507,52
DEDUÇÕES (XXIX)	0,00	0,00
Disponibilidade de Caixa	-9.470.587,41	-46.904.711,97
Disponibilidade de Caixa Bruta	67.452.276,22	63.529.676,61
(-) Restos a Pagar Processados (XXX)	76.922.863,63	110.434.388,58
Demais Haveres Financeiros	0,00	0,00
DÍVIDA CONSOLIDADA LÍQUIDA (XXXI) = (XXVIII - XXIX)	59.810.698,11	52.620.507,52
RESULTADO NOMINAL - Abaixo da Linha (XXXII) = (XXXIa - XXXIb)		7.190.190,59

Ajuste Metodológico

	Até o Bimestre
VARIAÇÃO SALDO RPP = (XXXIII) = (XXXa - XXXb)	-33.511.524,95
RECEITA DE ALIENAÇÃO DE INVESTIMENTOS PERMANENTES (IX)	0,00
PASSIVOS RECONHECIDOS NA DC (XXXIV)	
OUTROS AJUSTES (XXXV)	
RESULTADO NOMINAL AJUSTADO - Abaixo da Linha (XXXVI) = (XXXII - XXXIII - IX + XXXIV + XXXV)	40.701.715,54

Informações Adicionais


	Previsão Orçamentária
Saldo de Exercícios Anteriores	
Recursos Arrecadados em Exercícios Anteriores - RPPS	
Superávit Financeiro Utilizado para Abertura e Reabertura de Créditos Adicionais	
Reserva Orçamentária do RPPS	

GOVERNO MUNICIPAL DE CAUCAIA
Relatório Resumido de Execução Orçamentária
Demonstrativo do Resultado Primário e Nominal
Orçamento Fiscal e da Seguridade Social


Período: Janeiro a Dezembro de 2018/Bimestre: Novembro e Dezembro

RR00 - Anexo 6 (LRF - Art. 53, inciso III)


Em reais




NAUMI GOMES DE AMORIM
PREFEITO MUNICIPAL



ACONTABIL CONTABILIDADE E SERVIÇOS SS EPP
Contador - CRC 006888/O-5



GELMA MARIA LEIÇÃO BARROS
CONTROLADORA



MARCUS MOYA DE PAUJA CAVALCANTE
SECRETÁRIO DE FINANÇAS, PLANEJAMENTO E
ORÇAMENTO

GOVERNO MUNICIPAL DE CAUCAIA
Relatório Resumido de Execução Orçamentária

Restos a Pagar por Poder e Região

Orçamento Fiscal e da Seguridade Social

Período: Janeiro a Dezembro de 2018/Bimestre: Novembro e Dezembro

RREO - Anexo 7 (LRF, Art. 53, inciso V)

PODER/ÓRGÃO	RESTOS A PAGAR PROCESSADOS E NÃO PROCESSADOS LIQUIDADOS EM EXERCÍCIOS ANTERIORES					RESTOS A PAGAR NÃO PROCESSADOS					Saldo l = (e + k)
	INSCRITOS		Pagos (c)	Cancelados (d)	Saldo e = (a+b) - (c+d)	INSCRITOS		Pagos (i)	Cancelados (j)	Saldo k = (+g) - (+h)	
	Em Exercícios Anteriores (a)	Em 31 de Dezembro de 2017 (b)				Em Exercícios Anteriores (f)	Em 31 de Dezembro de 2017 (g)				
RESTOS A PAGAR (EXCETO INTRA-ORÇAMENTÁRIOS) (l)	45.608.237,24	28.980.412,47	32.518.335,49	1.290.095,08	40.780.219,14	8.894,94	5.815.672,91	4.730.556,09	5.996,73	1.586.822,59	42.367.041,73
PODER EXECUTIVO	45.608.237,24	28.980.412,47	32.518.335,49	1.290.095,08	40.780.219,14	8.894,94	5.815.328,02	4.730.269,08	5.996,73	1.586.764,71	42.366.983,85
GABINETE DO PREFEITO	146.132,66	73.049,54	75.809,54	16.197,25	127.175,41	0,00	4.450,00	4.450,00	0,00	0,00	127.175,41
GABINETE DO VICE-PREFEITO	17.999,05	49.527,28	49.527,28	0,00	17.999,05	0,00	1.600,00	1.600,00	0,00	0,00	17.999,05
PROCURADORIA GERAL DO MUNICÍPIO	275.436,57	32.857,98	32.605,78	5.515,70	269.973,07	0,00	2.600,00	2.600,00	0,00	0,00	269.973,07
SECRETARIA MUNICIPAL DE FINANÇAS, PLANEJAMENTO E ORÇAMENTO	392.048,46	275.445,83	233.911,77	14.122,77	419.459,75	0,00	18.700,00	18.700,00	0,00	0,00	419.459,75
SECRETARIA MUNICIPAL DE SAÚDE	7.301.185,17	11.050.331,97	12.407.580,66	484.112,21	5.459.824,27	0,00	3.095.031,46	2.807.191,77	5.996,73	775.277,34	6.235.101,61
SECRETARIA MUNICIPAL DE DESENVOLVIMENTO SOCIAL	383.443,93	453.073,73	409.620,62	29.494,86	397.402,18	0,00	72.848,35	51.696,35	0,00	21.152,00	418.554,18
SECRETARIA MUNICIPAL DE EDUCAÇÃO	28.063.304,09	10.549.967,53	12.834.897,93	238.647,62	25.539.726,07	6.827,10	1.520.398,33	1.467.941,94	0,00	59.283,49	25.599.009,56
SECRETARIA MUNICIPAL DE INFRAESTRUTURA	2.029.324,74	2.025.504,40	2.111.554,81	8.089,49	1.935.184,84	0,00	5.500,00	8.100,00	0,00	0,00	1.935.184,84
SECRETARIA MUNICIPAL DE AGRICULTURA, PECUÁRIA E PESCA	38.599,03	199.599,52	199.599,52	100,00	38.499,03	0,00	108.233,78	13.100,00	0,00	95.133,78	133.632,81
AGÊNCIA DE DESENVOLVIMENTO DO MUNICÍPIO DE CAUCAIA S.A.	55.672,58	16.794,74	16.794,74	0,00	55.672,58	0,00	2.800,00	2.800,00	0,00	0,00	55.672,58
SECRETARIA MUNICIPAL DE ADMINISTRAÇÃO E RECURSOS HUMANOS	157.741,63	63.030,33	62.863,13	0,00	157.908,83	0,00	2.600,00	11.400,00	0,00	0,00	157.908,83
ASSESSORIA DE COMUNICAÇÃO E CERIMONIAL	14.781,01	202.023,49	202.023,49	0,00	14.781,01	0,00	1.700,00	1.700,00	0,00	0,00	14.781,01
CONTROLADORIA E OUVIDORIA GERAL DO MUNICÍPIO	73.832,43	23.003,02	17.705,09	0,00	79.130,36	0,00	2.600,00	2.600,00	0,00	0,00	79.130,36
SECRETARIA DE TURISMO	0,00	0,00	0,00	0,00	0,00	0,00	0,00	0,00	0,00	0,00	0,00
SECRETARIA DE TRANSPORTE	0,00	0,00	0,00	0,00	0,00	0,00	0,00	0,00	0,00	0,00	0,00
SECRETARIA MUNICIPAL DE SEGURANÇA URBANA E TECNOLOGIA	76.783,93	174.336,27	161.973,59	0,00	89.146,61	2.067,84	2.600,00	94.314,26	0,00	2.067,84	91.214,45

GOVERNO MUNICIPAL DE CAUCAIA
Relatório Resumido de Execução Orçamentária


Restos a Pagar por Poder e órgão


Orçamento Fiscal e da Seguridade Social


Período: Janeiro a Dezembro de 2018/Bimestre: Novembro e Dezembro


RREO - Anexo 7 (LRF, Art. 53, inciso V)

PODER/ÓRGÃO	RESTOS A PAGAR PROCESSADOS E NÃO PROCESSADOS LIQUIDADOS EM EXERCÍCIOS ANTERIORES					RESTOS A PAGAR NÃO PROCESSADOS					Saldo l = (e + k)	
	INSCRITOS		Pagos (c)	Cancelados (d)	Saldo e = (a+b) - (c+d)	Em Exercícios Anteriores (f)	Em 31 de Dezembro de 2017 (g)	Liquidados (h)	Pagos (i)	Cancelados (j)		Saldo k = (f+g) - (h+i)
	Em Exercícios Anteriores (a)	Em 31 de Dezembro de 2017 (b)										


NAUMI GOMES DE AMORIM
PREFEITO MUNICIPAL


ACONTABIL CONTABILIDADE E SERVIÇOS SS EPP
Contador - CRC 006888/O-5


GELMA MARIA LEITÃO BARROS
CONTROLADORA


MARCUS MOTA DE PAULA CAVALCANTE
SECRETARIO DE FINANÇAS, PLANEJAMENTO E ORÇAMENTO

GOVERNO MUNICIPAL DE CAUCAIA

Relatório Resumido de Execução Orçamentária

DEMONSTRATIVO DAS RECEITAS E DESPESAS COM MANUTENÇÃO E DESENVOLVIMENTO DO ENSINO - MDE

Orçamento Fiscal e da Seguridade Social

Período: Janeiro a Dezembro de 2018/Bimestre: Novembro e Dezembro

RREO - ANEXO 8 (LDB, art. 7º)

R\$ 1,00

RECEITAS DO ENSINO		PREVISÃO INICIAL	PREVISÃO ATUALIZADA (a)	RECEITAS REALIZADAS	
				Até o Bimestre (b)	% (b/a) x 100
RECEITA RESULTANTE DE IMPOSTOS (Caput do Art. 212 da Constituição)		75.450.150,00	75.450.150,00	70.542.945,05	93,50
RECEITA DE IMPOSTOS LÍQUIDA (I)		17.500.000,00	17.500.000,00	12.104.220,10	69,16
1.1.1 - IPTU		13.000.000,00	13.000.000,00	7.579.272,10	58,30
1.1.2 - Multa, Juros de Mora, Dívida Ativa e Outros Encargos do IPTU		4.500.000,00	4.500.000,00	4.524.948,00	100,55
1.2 - Receita Resultante do imposto sobre Transmissão Inter Vivos - ITBI		5.400.000,00	5.400.000,00	5.278.751,91	97,75
1.2.1 - ITBI		5.400.000,00	5.400.000,00	5.278.751,91	97,75
1.2.2 - Multa, Juros de Mora, Dívida Ativa e Outros Encargos do ITBI		0,00	0,00	0,00	0,00
1.3 - Receita Resultante sobre o imposto sobre Serviço de Qualquer Natureza - ISS		35.550.150,00	35.550.150,00	34.545.568,51	97,17
1.3.1 - ISS		35.000.000,00	35.000.000,00	33.737.373,17	96,39
1.3.2 - Multa, Juros de Mora, Dívida Ativa e Outros Encargos do ISS		550.150,00	550.150,00	808.195,34	146,90
1.4 Imposto Resultante do imposto de Renda Retido na Fonte - IRRF		17.000.000,00	17.000.000,00	18.614.404,53	109,49
1.5 - Imposto Sobre a Propriedade Territorial Rural - ITR		0,00	0,00	0,00	0,00
1.5.1 - ITR		0,00	0,00	0,00	0,00
1.5.2 - Multa, Juros de Mora, Dívida Ativa e Outros Encargos do ITR		0,00	0,00	0,00	0,00
RECEITAS DE TRANSFERÊNCIAS CONSTITUCIONAIS E LEGAIS (II)		209.755.000,00	209.755.000,00	207.240.664,31	98,80
2.1 - Cota-Parte FPM		102.000.000,00	102.000.000,00	99.106.808,93	97,16
2.1.1 - Parcela referente a CF, art. 159, I, alínea b		102.000.000,00	102.000.000,00	91.112.052,93	89,32
2.1.2 - Parcela referente a CF, art. 159, I, alínea d		0,00	0,00	4.046.640,59	0,00
2.1.3 - Parcela referente a CF, art. 159, I, alínea e		0,00	0,00	3.948.115,41	0,00
2.2 - Cota-Parte ICMS		95.000.000,00	95.000.000,00	259.905,12	100,25
2.3 - ICMS Desoneracao - LC N. 87/1996		20.000,00	20.000,00	433.056,60	1.299,52
2.4 - Cota-Parte IPI Exportacao		260.000,00	260.000,00	67.574,81	25,99
2.5 - Cota-Parte ITR		75.000,00	75.000,00	12.133.673,51	161,10
2.6 - Cota-Parte IPVA		12.400.000,00	12.400.000,00	0,00	0,00
2.7 - Cota-Parte IOF-Ouro		0,00	0,00	0,00	0,00
3- TOTAL DA RECEITA DE IMPOSTOS (1 + 2)		285.205.150,00	285.205.150,00	277.783.609,36	97,40
RECEITAS ADICIONAIS PARA FINANCIAMENTO DO ENSINO		0,00	0,00	0,00	0,00
4 - RECEITA DA APLICAÇÃO FINANCEIRA DE OUTROS RECURSOS DE IMPOSTOS VINCULADO		24.090.000,00	24.090.000,00	18.340.465,70	76,13
5- RECEITA DE TRANSFERÊNCIAS DO FNDE		16.360.000,00	16.360.000,00	9.810.739,70	59,96
5.1- Transferências do Salário-Educação		0,00	0,00	0,00	0,00
5.2- Transferências Diretas - PDDE		7.000.000,00	7.000.000,00	7.028.624,00	100,40
5.3- Transferências Diretas - PNAE		730.000,00	730.000,00	916.469,47	125,54
5.4- Transferências Diretas - PNATE		0,00	0,00	584.632,53	0,00
5.5- Outras Transferências do FNDE		0,00	0,00	0,00	0,00
5.6- Aplicação Financeira dos Recursos do FNDE		0,00	0,00	0,00	0,00
6- RECEITA DE TRANSFERÊNCIAS DE CONVENIOS		0,00	0,00	0,00	0,00
6.1- Transferências de Convenios		0,00	0,00	0,00	0,00
6.2- Aplicação Financeira dos Recursos de Convenios		0,00	0,00	0,00	0,00

GOVERNO MUNICIPAL DE CAUCAIA

Relatório Resumido de Execução Orçamentária

DEMONSTRATIVO DAS RECEITAS E DESPESAS COM MANUTENÇÃO E DESENVOLVIMENTO DO ENSINO - MDE

Orçamento Fiscal e da Seguridade Social

Período: Janeiro a Dezembro de 2018/Bimestre: Novembro e Dezembro

RECEITAS ADICIONAIS PARA FINANCIAMENTO DO ENSINO	PREVISÃO INICIAL	DOTAÇÃO ATUALIZADA	PREVISÃO ATUALIZADA (a)		RECEITAS REALIZADAS		R\$ 1.00
			Até o Bimestre (b)	(b/a) x 100	Até o Bimestre (b)	(b/a) x 100	
7- RECEITA DE OPERAÇÕES DE CREDITO	0,00	0,00	0,00	0,00	0,00	0,00	0,00
8- OUTRAS RECEITAS PARA FINANCIAMENTO DO ENSINO	0,00	0,00	0,00	0,00	0,00	0,00	0,00
9- TOTAL DAS RECEITAS ADICIONAIS PARA FINANCIAMENTO DO ENSINO (4 + 5 + 6 + 7 + 8)	24.090.000,00	24.090.000,00	24.090.000,00	100,00	18.340.465,70	76,13	76,13
10- RECEITAS DESTINADAS AO FUNDEB	41.936.000,00	152.631.048,50	41.936.000,00	96,24	39.835.666,60	94,99	94,99
10.1- Cota-Parte FPM Destinada ao FUNDEB (20% de 2.1.1)	20.400.000,00	6.212.183,25	20.400.000,00	100,00	18.222.410,40	89,32	89,32
10.2- Cota-Parte ICMS Destinada ao FUNDEB (20% de 2.2)	19.000.000,00	140.684.985,25	19.000.000,00	99,99	19.047.929,00	100,25	100,25
10.3- ICMS-Desoneracao Destinada ao FUNDEB (20% de 2.3)	4.000,00	72.276.939,21	4.000,00	86,36	51.981,00	1.299,52	1.299,52
10.4- Cota-Parte IPI-Exportacao Destinada ao FUNDEB (20% de 2.4)	52.000,00	2.707.451,28	52.000,00	99,23	86.611,20	166,56	166,56
10.5- Cota-Parte ITR ou ITR Arrecadado Destinados ao FUNDEB (20% de (1.5 - 1.5.5)+2.5)	15.000,00	90.708.560,00	15.000,00	99,92	13.514,80	90,09	90,09
10.6- Cota-Parte IPVA Destinada ao FUNDEB (20% de 2.6)	2.480.000,00	230.471.200,00	2.480.000,00	93,07	2.426.734,60	97,85	97,85
11- RECEITAS RECEBIDAS DO FUNDEB	186.000.000,00	224.907.987,71	186.000.000,00	99,92	195.835.949,18	105,28	105,28
11.1- Transferencias de Recursos do FUNDEB	56.000.000,00	59.781.437,93	56.000.000,00	99,92	158.546.422,89	283,11	283,11
11.2- Complementacao da Uniao ao FUNDEB	130.000.000,00	224.907.987,71	130.000.000,00	99,92	37.289.526,29	28,68	28,68
11.3- Receita de Aplicacao Financeira dos Recursos do FUNDEB	0,00	0,00	0,00	0,00	0,00	0,00	0,00
12- RESULTADO LIQUIDO DAS TRANSFERÊNCIAS DO FUNDEB (11.1 - 10)	14.064.000,00	14.064.000,00	14.064.000,00	100,00	100.824.807,85	844,08	844,08
DESPESAS DO FUNDEB	129.974.590,00	152.631.048,50	129.974.590,00	96,24	146.897.168,45	96,24	96,24
13- PAGAMENTO DOS PROFISSIONAIS DO MAGISTERIO	5.733.880,00	6.212.183,25	5.733.880,00	100,00	6.212.183,25	100,00	100,00
13.1- Com Educacao Infantil	124.240.710,00	140.684.985,25	124.240.710,00	99,99	140.684.985,20	99,99	99,99
13.2- Com Ensino Fundamental	100.496.610,00	72.276.939,21	100.496.610,00	86,36	62.422.722,52	86,36	86,36
14- OUTRAS DESPESAS	9.788.050,00	2.707.451,28	9.788.050,00	99,23	2.686.660,79	99,23	99,23
14.1- Com Educacao Infantil	90.708.560,00	90.708.560,00	90.708.560,00	99,92	59.736.061,73	99,92	99,92
14.2- Com Ensino Fundamental	230.471.200,00	224.907.987,71	230.471.200,00	93,07	209.319.890,97	93,07	93,07
15- TOTAL DAS DESPESAS DO FUNDEB (13 + 14)	230.471.200,00	224.907.987,71	230.471.200,00	93,07	209.319.890,97	93,07	93,07
DEDUÇÕES PARA FINS DO FUNDEB							
16- RESTOS A PAGAR INSCRITOS NO EXERCICIO SEM DISPONIBILIDADE FINANCEIRA DE RECURSOS DO FUNDEB							
16.1 - FUNDEB 60%	0,00						
16.2 - FUNDEB 40%	0,00						
17- RESTOS A PAGAR INSCRITOS NO EXERCICIO SEM DISPONIBILIDADE FINANCEIRA DE RECURSOS DO FUNDEB							
17.1 - FUNDEB 60%	0,00						
17.2 - FUNDEB 40%	0,00						
18- TOTAL DAS DEDUÇÕES CONSIDERADAS PARA FINS DE LIMITE DO FUNDEB (16 + 17)	0,00						

INDICADORES DO FUNDEB

VALOR

VALOR

GOVERNO MUNICIPAL DE CAUCAIA


Relatório Resumido de Execução Orçamentária

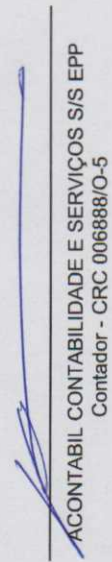
DEMONSTRATIVO DAS RECEITAS E DESPESAS COM MANUTENÇÃO E DESENVOLVIMENTO DO ENSINO - MDE


Orçamento Fiscal e da Seguridade Social

Período: Janeiro a Dezembro de 2018/Bimestre: Novembro e Dezembro

RREO - ANEXO 8 (LDB art. 72) 43- TOTAL DAS OUTRAS DESPESAS CUSTEADAS COM RECEITAS ADICIONAIS PARA FINANCIAMENTO DO ENSINO (39+40 + 41 + 42)	0,00	0,00	0,00	0,00	0,00	0,00	CANCELADO EM <EXERCÍCIO> (i)		R\$ 1.00 0,00
							257.914.790,00	262.554.576,53	
44- TOTAL GERAL DAS DESPESAS COM EDUCAÇÃO (28 + 43)	257.914.790,00	262.554.576,53	262.415.952,68	99,95	226.312.778,35	86,20	36.103.174,33		
RESTOS A PAGAR INSCRITOS COM DISPONIBILIDADE FINANCEIRA DE RECURSOS DE IMPOSTOS VINCULADOS AO ENSINO									
45- RESTOS A PAGAR DE DESPESAS COM MDE									
45.1 - Executadas com Recursos de Impostos Vinculados ao Ensino									
45.2 - Executadas com Recursos do FUNDEB									
CONTROLE DA DISPONIBILIDADE FINANCEIRA									
46- DISPONIBILIDADE FINANCEIRA EM 31 DE DEZEMBRO DE 2017									2.278.048,52
47- (+) INGRESSO DE RECURSOS ATÉ O BIMESTRE						7.345,17			9.810.173,63
48- (-) PAGAMENTOS EFETUADOS ATÉ O BIMESTRE						195.835.949,18			12.132.222,15
48.1 Orçamento do Exercício						181.983.254,38			
48.2 Restos a Pagar									
49- (+) RECEITA DE APLICAÇÃO FINANCEIRA DOS RECURSOS ATÉ O BIMESTRE						198.700,52			43.433,93
50- (-) DISPONIBILIDADE FINANCEIRA ATÉ O BIMESTRE									
51- (+) Ajustes									
51.1 Retenções									
51.2 Conciliação Bancária									
52- (=) SALDO FINANCEIRO CONCILIADO						14.058.740,49			69.167,63


NAUMI GOMES DE AMORIM
PREFEITO MUNICIPAL


ACONTABIL CONTABILIDADE E SERVIÇOS S/S EPP
Contador - CRC 006888/O-5


GELMA MARIA LEITÃO BARROS
CONTROLADORA


MARCUS MOTA DE PAULA CAVALCANTE
SEC. DE FINANÇAS, PLANEJAMENTO E ORÇAMENTO


GOVERNO MUNICIPAL DE CAUCAIA
Relatório Resumido de Execução Orçamentária
Demonstrativo das Receitas de Operações de Crédito e Despesas de Capital
Orçamento Fiscal e da Seguridade Social
Período: Janeiro a Dezembro de 2018/Bimestre: Novembro e Dezembro


RREO - Anexo IX (LRF, Art. 52, inciso I, alíneas "a" e "b" do inciso II e §1º)


R\$ 1,00

RECEITAS	PREVISÃO ATUALIZADA (a)	RECEITAS REALIZADAS Até o Bimestre (b)	SALDO NÃO REALIZADO (c) = (a - b)	
RECEITAS DE OPERAÇÕES DE CRÉDITO (I)	43.563.000,00	0,00	43.563.000,00	
DESPESAS	DOTAÇÃO ATUALIZADA (d)	DESPESAS EXECUTADAS Até o Bimestre		SALDO NÃO EXECUTADO (g) = (d - (e + f))
		LIQUIDADAS (e)	INSCRITAS EM RESTOS A PAGAR NÃO PROCESSADOS (f)	
DESPESAS DE CAPITAL	30.278.395,09	29.014.878,69	745.178,81	518.337,59
DESPESAS DE CAPITAL LÍQUIDA (II)	30.278.395,09	29.014.878,69	745.178,81	518.337,59
RESULTADO PARA APURAÇÃO DA REGRA DE OURO (III) = (I - II)	13.284.604,91	-29.760.057,50		43.044.662,41


NAUMI GOMES DE AMORIM
PREFEITO MUNICIPAL


ACONTABIL CONTABILIDADE E SERVIÇOS SS EPP
Contador - CRC 006888/O-5


GELMA MARIA LEITÃO BARROS
CONTROLADORA



MARCUS MOTA DE PAULA CAVALCANTE
SECRETÁRIO DE FINANÇAS, PLANEJAMENTO E
ORÇAMENTO

GOVERNO MUNICIPAL DE CAUCAIA
Relatório Resumido da Execução Orçamentária
Demonstrativo da Projeção do Regime Próprio de Previdência dos Servidores
Orçamentos da Seguridade Social
Período: Janeiro a Dezembro de 2018/Bimestre: Novembro e Dezembro

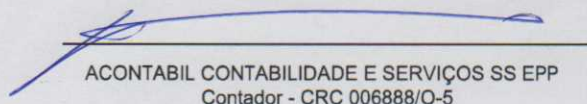
RREO - ANEXO X (LRF, art. 53, § 1º, inciso II)

R\$ 1,00

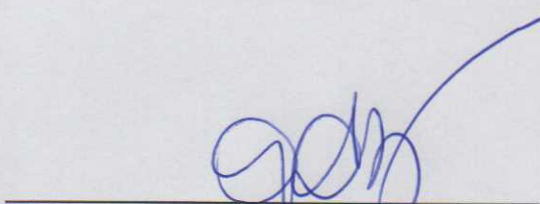
EXERCÍCIO	RECEITAS PREVIDENCIÁRIAS (a)	DESPESAS PREVIDENCIÁRIAS (a)	RESULTADO PREVIDENCIÁRIO (c) = (a - b)	SALDO FINANCEIRO DO EXERCÍCIO (d) = ("d" exercício anterior) + (c)
	0,00	0,00	0,00	0,00




NAUMI GOMES DE AMORIM
PREFEITO MUNICIPAL



ACONTABIL CONTABILIDADE E SERVIÇOS SS EPP
Contador - CRC 006888/O-5



GELMA MARIA LEITÃO BARROS
CONTROLADORA



MARCUS MOTA DE PAULA CAVALCANTE
SECRETÁRIO DE FINANÇAS, PLANEJAMENTO E
ORÇAMENTO

GOVERNO MUNICIPAL DE CAUCAIA
Relatório Resumido de Execução Orçamentária
Demonstrativo das Receita de Alienação de Ativos e Aplicação dos Recursos
Orçamento Fiscal e da Seguridade Social


Período: Janeiro a Dezembro de 2018/Bimestre: Novembro e Dezembro

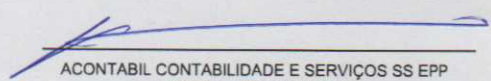
RREO - Anexo XI (LRF, Art. 52, inciso I, alíneas "a" e "b" do inciso II e §1º)

R\$ 1,00


RECEITAS	PREVISÃO ATUALIZADA (a)	RECEITAS REALIZADAS Até o Bimestre (b)		SALDO NÃO REALIZADO (c) = (a - b)
RECEITAS DE CAPITAL - ALIENAÇÃO DE ATIVOS (I) Alienação de Bens Móveis e Semoventes - Principal	370.000,00	0,00		370.000,00
DESPESAS	DOTAÇÃO ATUALIZADA (d)	DESPESAS EXECUTADAS Até o Bimestre		SALDO NÃO EXECUTADO (g) = (d - (e + f))
		LIQUIDADAS (e)	INSCRITAS EM RESTOS A PAGAR NÃO PROCESSADOS (f)	
APLICAÇÃO DOS RECURSOS DA ALIENAÇÃO DE ATIVOS (II)				
DESPESA DE CAPITAL				
Investimentos	134.208.836,57	0,00	0,00	134.208.836,57
Inversões Financeiras	545.000,00	0,00	0,00	545.000,00
Amortização da Dívida	7.307.500,00	0,00	0,00	7.307.500,00
DESPESAS CORRENTES DOS REGIMES DE PREVIDÊNCIA				
Regime Geral da Previdência Social	0,00	0,00	0,00	0,00
Regime Próprio de Previdência dos Servidores	0,00	0,00	0,00	0,00
SALDO FINANCEIRO A APLICAR	2017 (h)	2018 (i) = (Ib - (IIe + II f))		SALDO ATUAL (j) = (IIIh + IIIi)
VALOR (III)	0,00	0,00		0,00

Fonte:


NAUMI GOMES DE AMORIM
PREFEITO MUNICIPAL


ACONTABIL CONTABILIDADE E SERVIÇOS SS EPP
Contador - CRC 006888/O-5


GELMA MARIA LEITÃO BARROS
CONTROLADORA


MARCUS MOTA DE PAULA CAVALCANTE
SECRETÁRIO DE FINANÇAS, PLANEJAMENTO E ORÇAMENTO

GOVERNO MUNICIPAL DE CAUCAIA

Relatório Resumido de Execução Orçamentária

Demonstrativo das Receitas e Despesas com Ações e Serviços Públicos de Saúde

Orçamento Fiscal e da Seguridade Social

Período: Janeiro a Dezembro de 2018/Bimestre: Novembro e Dezembro

RREO - Anexo 12 (L.C. 141/2012 - art. 35)

RECEITAS PARA APURAÇÃO DA APLICAÇÃO EM AÇÕES E SERVIÇOS PÚBLICOS DE SAÚDE	PREVISÃO INICIAL	PREVISÃO ATUALIZADA (a)	RECEITAS REALIZADAS		R\$ 1.000
			Até o Bimestre (b)	(b/a) x 100 %	
RECEITA DE IMPOSTOS LÍQUIDA (I)	75.450.150,00	75.450.150,00	70.542.945,05		93,50
Imposto Predial e Territorial Urbano - IPTU	13.000.000,00	13.000.000,00	7.579.272,10		58,30
Imposto Sobre Transmissão de Bens Intervivos - ITBI	5.400.000,00	5.400.000,00	5.278.751,91		97,75
Imposto Sobre Serviços de Qualquer Natureza - ISS	35.000.000,00	35.000.000,00	33.737.373,17		96,39
Imposto de Renda Retido na Fonte - IRRF	17.000.000,00	17.000.000,00	18.614.404,53		109,49
Imposto Territorial Rural - ITR	0,00	0,00	0,00		0,00
Multas, Juros de Mora e Outros Encargos dos Impostos	0,00	0,00	0,00		0,00
Divida Ativa dos Impostos	5.050.150,00	5.050.150,00	5.333.143,34		105,60
Multas, Juros de Mora e Outros Encargos da Dívida Ativa	0,00	0,00	0,00		0,00
RECEITA DE TRANSFERÊNCIAS CONSTITUCIONAIS LEGAIS (II)	209.755.000,00	209.755.000,00	207.240.664,31		98,80
Cota-Parte FPM	102.000.000,00	102.000.000,00	99.106.808,93		97,16
Cota-Parte ITR	75.000,00	75.000,00	67.574,81		90,09
Cota-Parte IPVA	12.400.000,00	12.400.000,00	12.133.673,51		97,85
Cota-Parte ICMS	95.000.000,00	95.000.000,00	95.239.645,34		100,25
Cota-Parte IP/Exportação	260.000,00	260.000,00	433.056,60		166,56
Compensações Financeiras Provenientes de Impostos e Transferências Constitucionais	20.000,00	20.000,00	259.905,12		1.299,52
Desoneração ICMS (LC 87/96)	20.000,00	20.000,00	259.905,12		1.299,52
Outras	0,00	0,00	0,00		0,00
TOTAL DAS RECEITAS PARA APURAÇÃO DA APLICAÇÃO EM AÇÕES E SERVIÇOS PÚBLICOS DE SAÚDE (III) = (I + II)	285.205.150,00	285.205.150,00	277.783.609,36		97,40

RECEITAS ADICIONAIS PARA FINANCIAMENTO DA SAÚDE	PREVISÃO INICIAL	PREVISÃO ATUALIZADA (c)	RECEITAS REALIZADAS		R\$ 1.000
			Até o Bimestre (d)	(d/c) x 100 %	
TRANSFERÊNCIA DE RECURSOS DO SISTEMA ÚNICO DE SAÚDE - SUS	60.348.000,00	60.348.000,00	74.738.428,08		123,85
Provenientes da União	60.348.000,00	60.348.000,00	74.738.428,08		123,84
Provenientes dos Estados	0,00	0,00	0,00		0,00
Provenientes de Outros Municípios	0,00	0,00	0,00		0,00
Outras Receitas do SUS	0,00	0,00	0,00		0,00
TRANSFERÊNCIAS VOLUNTARIAS	0,00	0,00	0,00		0,00
RECEITAS DE OPERAÇÕES DE CRÉDITO VINCULADA À SAÚDE	0,00	0,00	0,00		0,00
OUTRAS RECEITAS PARA FINANCIAMENTO DA SAÚDE	0,00	0,00	0,00		0,00
TOTAL RECEITAS ADICIONAIS PARA FINANCIAMENTO DA SAÚDE	60.348.000,00	60.348.000,00	74.738.428,08		123,85

DESPESAS COM SAÚDE (Por Grupo de Natureza da Despesa)	DOTAÇÃO INICIAL	DOTAÇÃO ATUALIZADA (e)	DESPESAS EMPENHADAS		DESPESAS LIQUIDADAS		Inscritas em Restos a Pagar Não Processados
			Até o Bimestre (f)	(f/e) x 100 %	Até o Bimestre (g)	(g/e) x 100 %	
DESPESAS CORRENTES	120.457.483,00	181.590.800,56	180.946.686,95	99,65	174.412.785,63	96,05	6.533.901,32
Pessoal e Encargos Sociais	60.526.665,00	66.613.057,77	66.425.381,92	99,71	66.425.381,92	99,71	0,00
Juros e Encargos da Dívida	0,00	0,00	0,00	0,00	0,00	0,00	0,00
Outras Despesas Correntes	59.930.818,00	114.977.742,79	114.521.305,03	99,60	107.987.403,71	93,92	6.533.901,32
DESPESAS DE CAPITAL	24.085.340,00	2.651.612,22	2.610.010,80	98,43	2.547.265,17	96,06	62.745,63
Investimentos	24.085.340,00	2.651.612,22	2.610.010,80	98,43	2.547.265,17	96,06	62.745,63

GOVERNO MUNICIPAL DE CAUCAIA

Relatório Resumido de Execução Orçamentária

Demonstrativo das Receitas e Despesas com Ações e Serviços Públicos de Saúde

Orçamento Fiscal e da Seguridade Social

Período: Janeiro a Dezembro de 2018/Bimestre: Novembro e Dezembro

RREO - Anexo 12 (L.C. 141/2012, art. 35) Inversões Financeiras Amortização da Dívida	TOTAL DAS DESPESAS COM SAÚDE (IV)		DOTAÇÃO INICIAL		DOTAÇÃO ATUALIZADA		DESPESAS EMPENHADAS Até o Bimestre (h)		DESPESAS LIQUIDADAS Até o Bimestre (i)		Inscritas em Restos a Pagar Não Processados	
	144.542.823,00	184.242.412,78	108.492.203,00	108.492.203,00	103.090.656,94	108.492.203,00	95,02	98.990.637,62	90,93	4.442.566,08	0,00	0,00
DESPESAS COM SAÚDE NÃO COMPUTADAS PARA FINS DE APURAÇÃO DO PERCENTUAL MÍNIMO												
DESPESAS CORRENTES			0,00	0,00	0,00	0,00	0,00	0,00	0,00	0,00	0,00	0,00
DESPESAS COM INATIVOS E PENSIONISTAS			0,00	0,00	0,00	0,00	0,00	0,00	0,00	0,00	0,00	0,00
DESPESAS COM ACESSO A SAÚDE QUE NÃO ATENDE AO PRINCÍPIO DE ACESSO UNIVERSAL			0,00	0,00	0,00	0,00	0,00	0,00	0,00	0,00	0,00	0,00
DESPESAS CUSTEADAS COM OUTROS RECURSOS			108.492.203,00	108.492.203,00	103.090.656,94	56,16	98.990.637,62	55,74	4.442.566,08			
Recursos de Operações de Crédito			0,00	0,00	0,00	0,00	0,00	0,00	0,00	0,00	0,00	0,00
Outros Recursos			0,00	0,00	0,00	0,00	0,00	0,00	0,00	0,00	0,00	0,00
OUTRAS ACOES E SERVICOS NAO COMPUTADOS			0,00	0,00	0,00	0,00	0,00	0,00	0,00	0,00	0,00	0,00
RESTOS A PAGAR NAO PROCESSADOS INSCRITOS INDEVIDAMENTE NO EXERCICIO SEM DIS			0,00	0,00	0,00	0,00	0,00	0,00	0,00	0,00	0,00	0,00
DESPESAS CUSTEADAS COM DISPONIBILIDADE DE CAIXA VINCULADOS AOS RESTOS A PAG			0,00	0,00	0,00	0,00	0,00	0,00	0,00	0,00	0,00	0,00
DESPESAS CUSTEADAS COM RECURSOS VINCULADOS A PARCELA DO PERCENTUAL MÍNIMO			0,00	0,00	0,00	0,00	0,00	0,00	0,00	0,00	0,00	0,00
TOTAL DAS DESPESAS NÃO COMPUTADAS (V)			108.492.203,00	108.492.203,00	103.090.656,94	95,02	98.990.637,62	90,93	4.442.566,08			

TOTAL DAS DESPESAS COM AÇÕES E SERVIÇOS PÚBLICOS DE SAÚDE (VI) = (IV - V)	36.050.620,00	75.750.209,78	80.466.040,81	106,23	77.989.413,18	103,38	2.154.080,87
---	---------------	---------------	---------------	--------	---------------	--------	--------------

PERCENTUAL DE APLICAÇÕES EM AÇÕES E SERVIÇOS PÚBLICOS DE SAÚDE SOBRE A RECEITA DE IMPOSTOS LÍQUIDA E TRANSFERÊNCIAS CONSTITUCIONAIS LEGAIS (VII%) = (VI/(h ou i) / IIIb X 100) - LIMITE CONSTITUCIONAL 27,35

VALOR REFERENTE A DIFERENÇA ENTRE O VALOR EXECUTADO E LIMITE MÍNIMO CONSTITUCIONAL VI(h ou i) - (15 X IIIb) / 100 34.301.871,78

EXECUÇÃO DE RESTOS A PAGAR NÃO PROCESSADOS INSCRITO COM DISPONIBILIDADE DE CAIXA	INSCRITOS	CANCELADOS / PRESCRITOS	PAGOS	A PAGAR	PARCELA CONSIDERADA NO LIMITE
TOTAL					

CONTROLE DOS RESTOS A PAGAR CANCELADOS OU PRESCRITOS PARA FINS DE APLICAÇÃO DA DISPONIBILIDADE DE CAIXA CONFORME ARTIGO 24 §1º e 2º	SALDO INICIAL	DESPESAS CUSTEADAS NO EXERCÍCIO DE REFERÊNCIA (i)	SALDO FINAL (NÃO APLICADO)
TOTAL (VIII)			


CONTROLE DO VALOR REFERENTE AO PERCENTUAL MÍNIMO NÃO CUMPRIDO EM EXERCÍCIOS ANTERIORES PARA FINS DE APLICAÇÃO DOS RECURSOS VINCULADOS CONFORME ARTIGOS 25 E 26	SALDO INICIAL	DESPESAS CUSTEADAS NO EXERCÍCIO DE REFERÊNCIA (i)	SALDO FINAL (NÃO APLICADO)
TOTAL (IX)			


GOVERNO MUNICIPAL DE CAUCAIA
 Relatório Resumido de Execução Orçamentária
Demonstrativo das Receitas e Despesas com Ações e Serviços Públicos de Saúde


Orçamento Fiscal e da Seguridade Social
 Período: Janeiro a Dezembro de 2018/Bimestre: Novembro e Dezembro

	DOTAÇÃO INICIAL		DOTAÇÃO ATUALIZADA (e)	DESPESAS EMPENHADAS		DESPESAS LIQUIDADAS		Inscritas em Restos a Pagar Não Processados	R\$. 1.00
				Até o Bimestre		Até o Bimestre			
				(f)	(f/e) x 100 %	(g)	(g/e) x 100 %		
DESPESAS COM SAÚDE (Por Subfunção)									
Atenção Básica	61.324.565,00	72.577.113,23	72.438.366,08	42,49	69.120.856,11	42,15	3.317.509,97		
Assistência Hospitalar e Ambulatorial	58.505.020,00	90.325.706,92	89.929.978,32	52,75	86.778.958,51	52,91	3.151.019,81		
Suporte Profilático e Terapêutico	2.840.010,00	1.798.945,00	1.790.820,00	1,05	1.790.820,00	1,09	0,00		
Vigilância Sanitária	1.717.100,00	694.323,33	663.882,72	0,38	662.596,00	0,40	1.286,72		
Vigilância Epidemiológica	6.323.678,00	5.694.297,00	5.595.176,42	3,28	5.595.176,42	3,41	0,00		
Alimentação e Nutrição	34.500,00	42.000,00	37.120,30	0,02	37.120,30	0,02	0,00		
Outras Subfunções	13.797.950,00	13.110.027,30	13.101.353,91	99,93	12.974.523,46	98,96	126.830,45		
TOTAL	144.542.823,00	184.242.412,78	183.556.697,75	99,63	176.960.050,80	96,05	6.596.646,95		


 NAUMI GOMES DE AMORIM
 PREFEITO MUNICIPAL


 ACONTABIL CONTABILIDADE E SERVIÇOS SS EPP
 Contador - CRC 006888/O-5


 GELMA MARIA LEITÃO BARROS
 CONTROLADORA



 MARCUS MOTA DE PAULA CAVALCANTE
 SECRETÁRIO DE FINANÇAS, PLANEJAMENTO E ORÇAMENTO


GOVERNO MUNICIPAL DE CAUCAIA
 Relatório Resumido da Execução Orçamentária
Demonstrativo das Parcerias Público-Privadas
 Orçamentos Fiscal e da Seguridade Social
 Período: Janeiro a Dezembro de 2018/Bimestre: Novembro e Dezembro
 RREO - ANEXO 13 (Lei nº 11.079, de 30.12.2004, arts. 22, 25 e 28)

R\$ 1,00

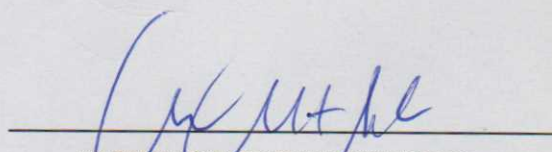
Impactos das Contratações de PPP	SALDO TOTAL EM 31 DE DEZEMBRO DO EXERCÍCIO ANTERIOR (a)	REGISTROS EFETUADOS EM 2018	
		No Bimestre	Até o Bimestre (b)
TOTAL DE ATIVOS	0,00	0,00	0,00
Ativos Constituídos pela SPE	0,00	0,00	0,00
TOTAL DE PASSIVOS	0,00	0,00	0,00
Obrigações decorrentes de Ativos Constituídos pela SPE	0,00	0,00	0,00
Provisões de PPP	0,00	0,00	0,00
Outros Passivos	0,00	0,00	0,00
ATOS POTENCIAIS PASSIVOS	0,00	0,00	0,00
Obrigações Contratuais	0,00	0,00	0,00
Riscos não Provisionados	0,00	0,00	0,00
Garantias Concedidas	0,00	0,00	0,00
Outros Passivos Contingentes	0,00	0,00	0,00

DESPESAS DE PPP	EXERCÍCIO ANTERIOR	EXERCÍCIO CORRENTE (EC)	<EC+1>	<EC+2>	<EC+3>	<EC+4>	<EC+5>	<EC+6>	<EC+7>	<EC+8>	<EC+9>
TOTAL DAS DESPESAS	0,00	0,00	0,00	0,00	0,00	0,00	0,00	0,00	0,00	0,00	0,00
PPP A CONTRATAR (II)	0,00	0,00	0,00	0,00	0,00	0,00	0,00	0,00	0,00	0,00	0,00
RECEITA CORRENTE LÍQUIDA (RCL) (III)	0,00	0,00	0,00	0,00	0,00	0,00	0,00	0,00	0,00	0,00	0,00
TOTAL DAS DESPESAS CONSIDERADAS PARA O LIN	0,00	0,00	0,00	0,00	0,00	0,00	0,00	0,00	0,00	0,00	0,00
TOTAL DAS DESPESAS / RCL (%) (V) = (IV) / (III)	0,00	0,00	0,00	0,00	0,00	0,00	0,00	0,00	0,00	0,00	0,00


 NAUMI GOMES DE AMORIM
 PREFEITO MUNICIPAL


 ACONTABIL CONTABILIDADE E SERVIÇOS SS EPP
 Contador - CRC 006888/O-5


 GELMA MARIA LEITÃO BARROS
 CONTROLADORA


 MARCUS MOTA DE PAULA CAVALCANTE
 SECRETÁRIO DE FINANÇAS, PLANEJAMENTO E ORÇAMENTO

GOVERNO MUNICIPAL DE CAUCAIA

Relatório Resumido de Execução Orçamentária

Demonstrativo Simplificado do Relatório Resumido da Execução Orçamentária

Orçamento Fiscal e da Seguridade Social

Período: Janeiro a Dezembro de 2018/Bimestre: Novembro e Dezembro

RREO - Anexo XIV (LRF, Art. 52, inciso I, alíneas "a" e "b" do inciso II e §1º)

Em Reais

BALANÇO ORÇAMENTÁRIO		Até o Bimestre		
PREVISÃO INICIAL		710.000.000,00		
PREVISÃO ATUALIZADA		710.000.000,00		
RECEITAS REALIZADAS		636.847.370,25		
DÉFICIT ORÇAMENTÁRIO		38.659.285,39		
SALDOS DE EXERCÍCIOS ANTERIORES		0,00		
DOTAÇÃO INICIAL		710.000.000,00		
CRÉDITOS ADICIONAIS		0,00		
DOTAÇÃO ATUALIZADA		710.000.000,00		
DESPESA EMPENHADA		691.811.488,53		
DESPESA LIQUIDADADA		675.506.655,64		
SUPERÁVIT ORÇAMENTÁRIO		0,00		
DESPESA POR FUNÇÃO/SUBFUNÇÃO		Até o Bimestre		
DESPESAS EMPENHADAS		691.811.488,53		
DESPESAS LIQUIDADADAS		675.506.655,64		
RECEITA CORRENTE LÍQUIDA - RCL		Até o Bimestre		
RECEITA CORRENTE LÍQUIDA		596.206.480,29		
RESULTADOS NOMINAL E PRIMÁRIO		Meta Fixada no AMF da LDO (a)	Resultado Apurado Até o Bimestre (b)	% em Relação à Meta (b/a)
RESULTADO PRIMÁRIO		-3.074.831,00	-13.171.355,25	0,00
RESULTADO NOMINAL		75.000,00	-11.311.112,40	-150,81
DESPESAS COM AÇÕES TÍPICAS DE MDE		Valor Apurado Até o Bimestre	Limites Constitucionais Anuais	
			% Mínimo a Aplicar no Exercício	% Aplicado Até o Bimestre
Mínimo Anual de <18% / 25%> das Receitas de Impostos na	75.522.310,85	25,00	27,19	
Mínimo Anual de 60% do FUNDEB na Remuneração do	146.799.701,82	60,00	74,88	
Complementação da União ao FUNDEB	155.986.768,68	0,00	0,00	
RECEITAS DE OPERAÇÕES DE CRÉDITO E DESPESAS DE CAPITAL		Valor Apurado Até o Bimestre	Saldo Não Realizado	
Receitas de Operações de Crédito		0,00	43.563.000,00	
Despesa de Capital Líquida		29.014.878,69	518.337,59	
RECEITA DE ALIENAÇÃO DE ATIVOS E APLICAÇÃO DOS RECURSOS		Valor Apurado Até o Bimestre	Saldo a Realizar	
Receita de Capital Resultante da Alienação de Ativos		0,00	370.000,00	
Aplicação dos Recursos da Alienação de Ativos		0,00	0,00	
DESPESAS COM AÇÕES E SERVIÇOS PÚBLICOS DE SAÚDE		Valor Apurado Até o Bimestre	Limite Constitucional Anual	
			% Mínimo a Aplicar no Exercício	% Aplicado Até o Bimestre
Despesas com Ações e Serviços Públicos de Saúde	75.969.413,18	15,00	27,35	

GOVERNO MUNICIPAL DE CAUCAIA

Relatório Resumido de Execução Orçamentária


Demonstrativo Simplificado do Relatório Resumido da Execução Orçamentária

Orçamento Fiscal e da Seguridade Social

Período: Janeiro a Dezembro de 2018/Bimestre: Novembro e Dezembro

RREO - Anexo XIV (LRF, Art. 52, inciso I, alíneas "a" e "b" do inciso II e §1º)


Em Reais




NAUMI GOMES DE AMORIM
PREFEITO MUNICIPAL



ACONTABIL CONTABILIDADE E SERVIÇOS SS EPP
Contador - CRC 006888/O-5



GELMA MARIA LEITÃO BARROS
CONTROLADORA



MARCUS MOTA DE PAULA CAVALCANTE
SECRETÁRIO DE FINANÇAS, PLANEJAMENTO E
ORÇAMENTO